2025年度
金沢大学
学生生活
実態調査

学類学生対象

結果報告書

目次

1. 回答者概要 …… P5
2. 入学時の満足度 …… P8
3. 経済（収支関連） …… P10
4. 住居 …… P24
5. 授業料の負担者 …… P26
6. 金沢大学学士課程＜グローバル＞スタンダード(KUGS)の達成度 …… P31
7. 学修・学習 …… P40
8. 現在大切なこと …… P49
9. 現在の充実度 …… P52
10. 通学方法 …… P62
11. アルバイト …… P67
12. 卒業後の進路 …… P75
13. キャリア支援 …… P80
14. 課外活動 …… P82
15. 福利厚生施設 …… P88
16. 学修環境 …… P94
17. その他の制度及び施設 …… P103
18. 学生支援 …… P121
19. 現在の満足度 …… P123

調査概要

■調査の目的

本学における学生生活環境の一層の充実に資するため、学生の日常生活上の生活実態等を調査すること

■回答対象者

金沢大学の全学類の全学生：8,216人（2025年5月1日現在）

■調査方法

アカンサスポータルによる回答

■調査期間

2025年10月1日（火）　～　2025年12月12日（金）

■回答数

3,618　件（回答率：44.04%）

■調査主体

金沢大学

本報告書の作成にあたり、金沢大学教学IR室よりデータ解析のご協力をいただきました。

目次へ戻る

1.　回答者概要

目次へ戻る

学類ごとの回答率

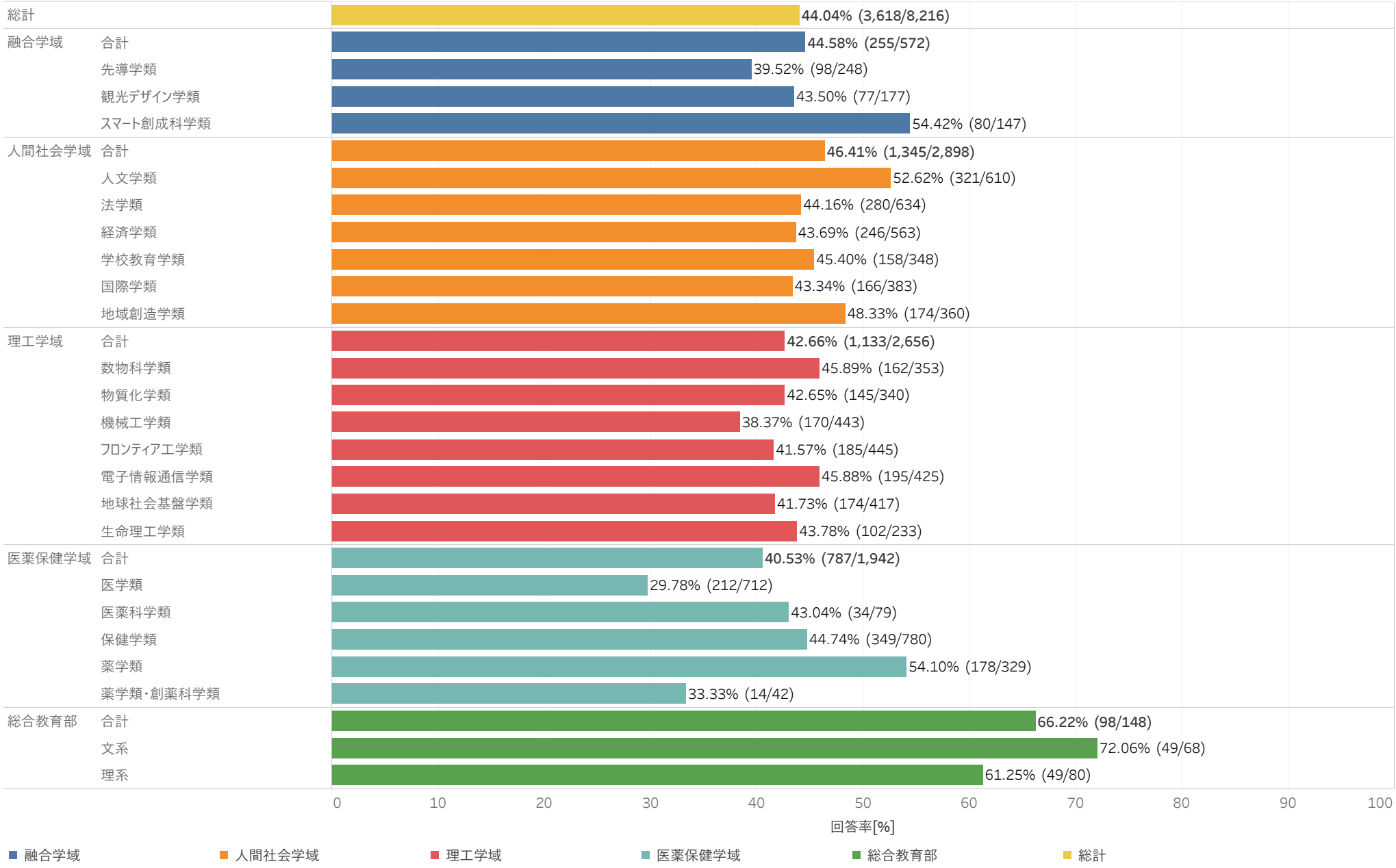

目次へ戻る

学年ごとの回答率

		1年次	2年次	3年次	4年次	5年次	6年次
総計		**70.1%**	**44.0%**	**37.8%**	**29.8%**	**28.0%**	**19.8%**
融合学域	合計	**61.6%**	**43.3%**	**41.9%**	**22.8%**		
	先導学類	52.8%	43.1%	40.9%	25.4%		
	観光デザイン学類	59.3%	43.3%	42.4%	16.7%		
	スマート創成科学類	71.9%	43.3%	43.3%			
人間社会学域	合計	**75.2%**	**47.5%**	**38.1%**	**31.7%**		
	人文学類	81.5%	58.3%	47.9%	32.5%		
	法学類	71.2%	47.8%	40.7%	23.7%		
	経済学類	75.0%	46.7%	33.3%	26.5%		
	学校教育学類	67.9%	36.6%	31.8%	45.7%		
	地域創造学類	78.9%	36.0%	43.2%	40.9%		
	国際学類	76.0%	52.4%	26.2%	31.0%		
理工学域	合計	**68.8%**	**42.6%**	**36.9%**	**28.4%**		
	数物科学類	69.7%	50.0%	30.1%	38.6%		
	物質化学類	71.6%	43.0%	34.5%	28.0%		
	機械工学類	67.5%	30.9%	35.9%	29.4%		
	フロンティア工学類	70.7%	40.7%	36.6%	26.3%		
	電子情報通信学類	59.6%	48.7%	46.5%	27.8%		
	地球社会基盤学類	68.5%	43.3%	42.7%	20.0%		
	生命理工学類	82.7%	40.4%	27.6%	30.3%		
医薬保健学域	合計	**68.7%**	**40.8%**	**37.4%**	**30.2%**	**28.0%**	**19.8%**
	医学類	59.3%	31.1%	30.7%	25.2%	16.7%	16.9%
	薬学類	76.5%	59.4%	49.3%	35.4%	48.3%	
	医薬科学類	57.9%	50.0%	38.1%	26.3%		
	保健学類	72.7%	39.2%	37.6%	31.2%		
	薬学類・創薬科学類				66.7%	100.0%	28.9%
総合教育部	合計	**67.1%**	**0.0%**				
	文系	72.1%					
	理系	62.8%	0.0%				

目次へ戻る

2.　入学時の満足度

目次へ戻る

本学への入学を決定した時の、あなたの進学先としての満足度は？

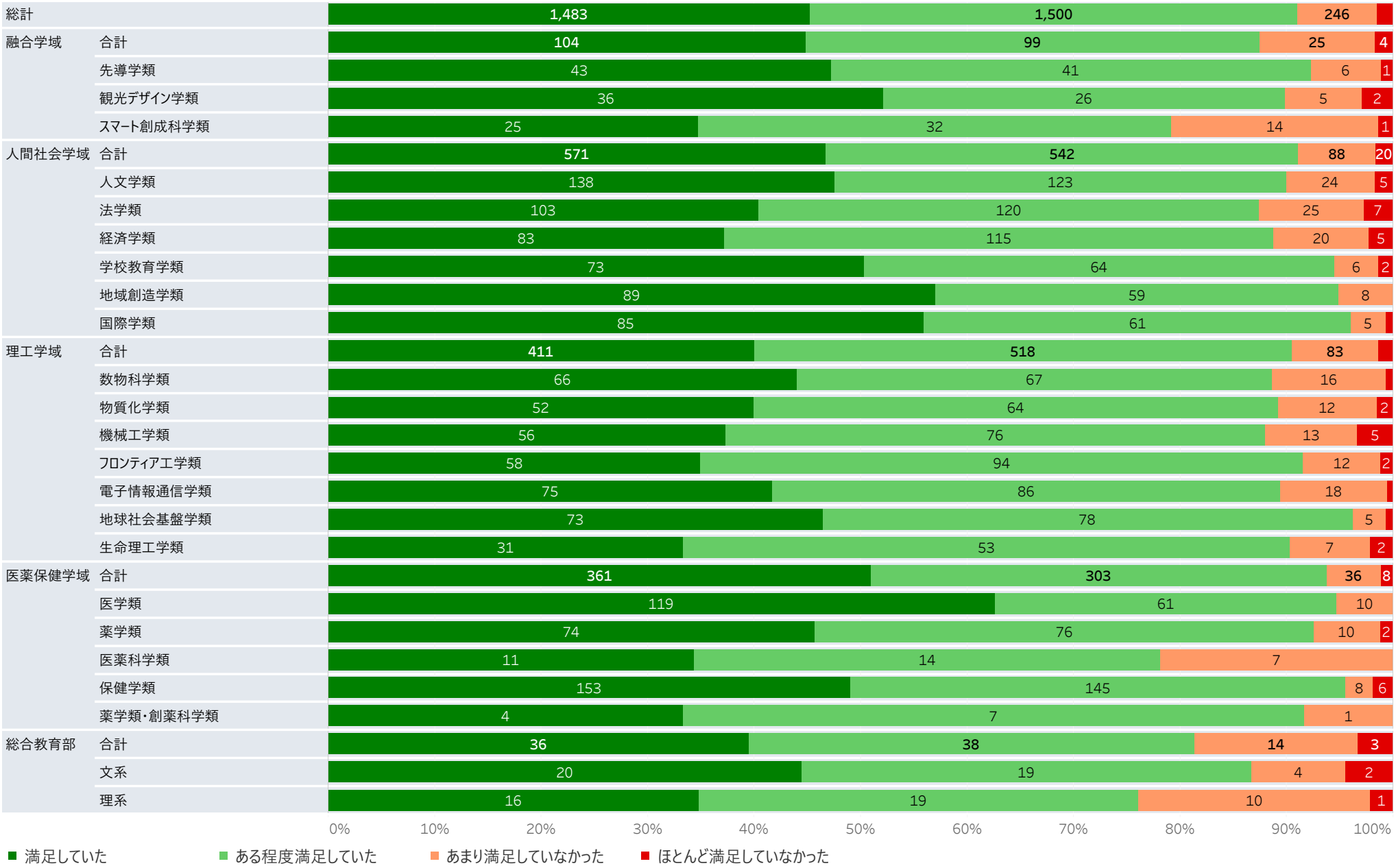

3. 経済（収支関連）

目次へ戻る

ひと月あたりの平均的な収入額の合計は？（長期休業中を除く学期中における月の平均値で）/家庭からの仕送りや小遣い

		収入なし	2.5万円未満	2.5万円～5万円未満	5万円～7.5万円未満	7.5万円～10万円未満	10万円以上
総計		603	523	642	573	377	461
融合学域	合計	50	43	49	24	18	39
	先導学類	23	11	15	10	8	18
	観光デザイン学類	13	17	17	5	4	12
	スマート創成科学類	14	15	17	9	6	9
人間社会学域	合計	247	197	236	207	129	158
	人文学類	52	57	53	49	36	36
	法学類	50	35	53	52	18	33
	経済学類	41	36	48	32	34	25
	学校教育学類	40	30	21	19	5	21
	地域創造学類	36	18	31	36	13	20
	国際学類	28	21	30	19	23	23
理工学域	合計	174	152	209	194	130	143
	数物科学類	33	21	27	30	22	14
	物質化学類	19	20	20	33	19	18
	機械工学類	21	16	42	30	20	21
	フロンティア工学類	29	25	33	25	21	31
	電子情報通信学類	32	27	30	33	21	28
	地球社会基盤学類	22	25	38	27	19	23
	生命理工学類	18	18	19	16	8	8
医薬保健学域	合計	120	119	124	131	92	105
	医学類	29	26	34	36	20	41
	薬学類	23	26	30	34	24	24
	医薬科学類	1	6	6	7	6	5
	保健学類	65	58	52	53	38	35
	薬学類・創薬科学類	2	3	2	1	4	
総合教育部	合計	12	12	24	17	8	16
	文系	6	5	9	9	4	10
	理系	6	7	15	8	4	6

目次へ戻る

ひと月あたりの平均的な収入額の合計は？（長期休業中を除く学期中における月の平均値で）/日本学生支援機構の奨学金

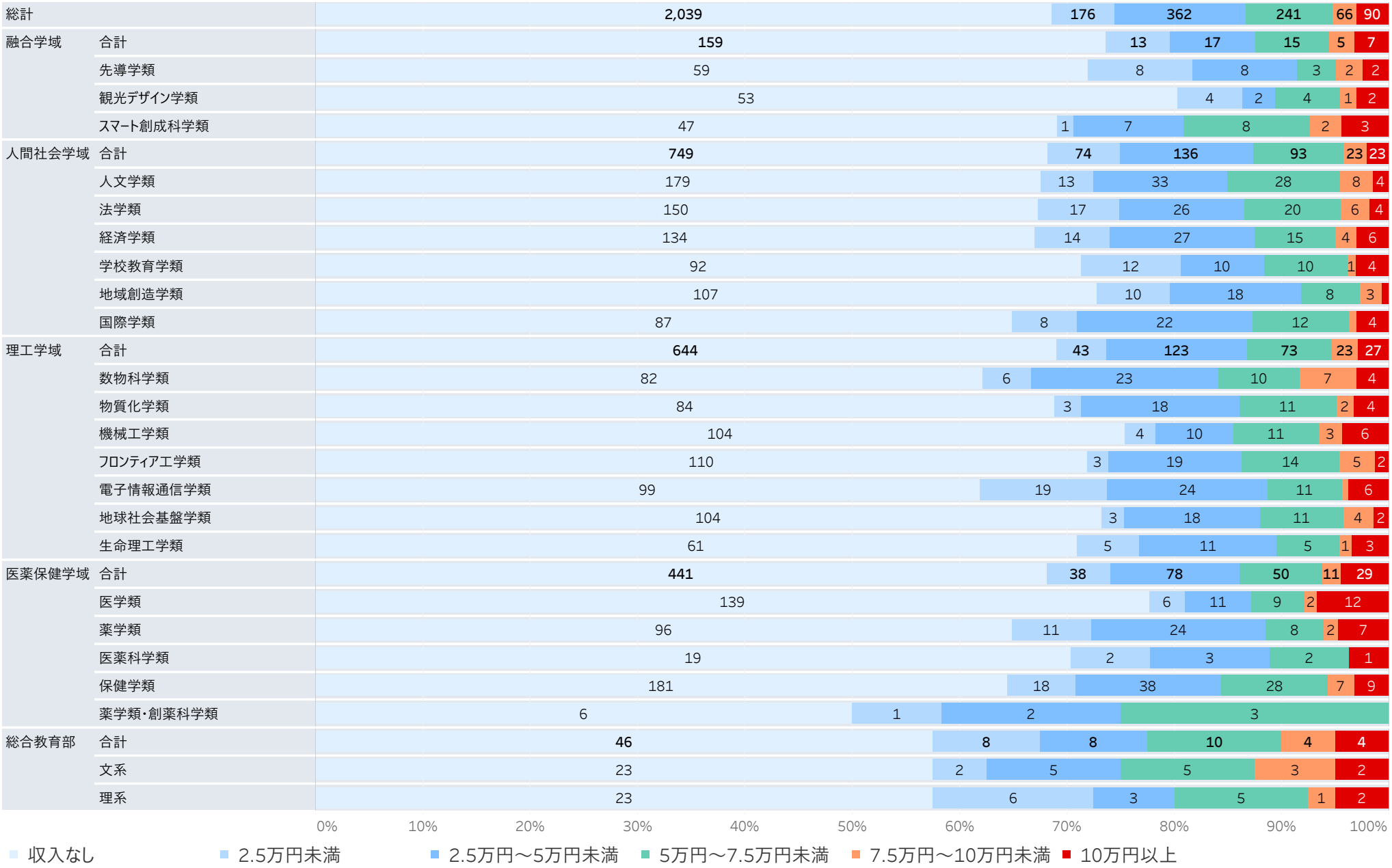

目次へ戻る

ひと月あたりの平均的な収入額の合計は？（長期休業中を除く学期中における月の平均値で）/その他の奨学金

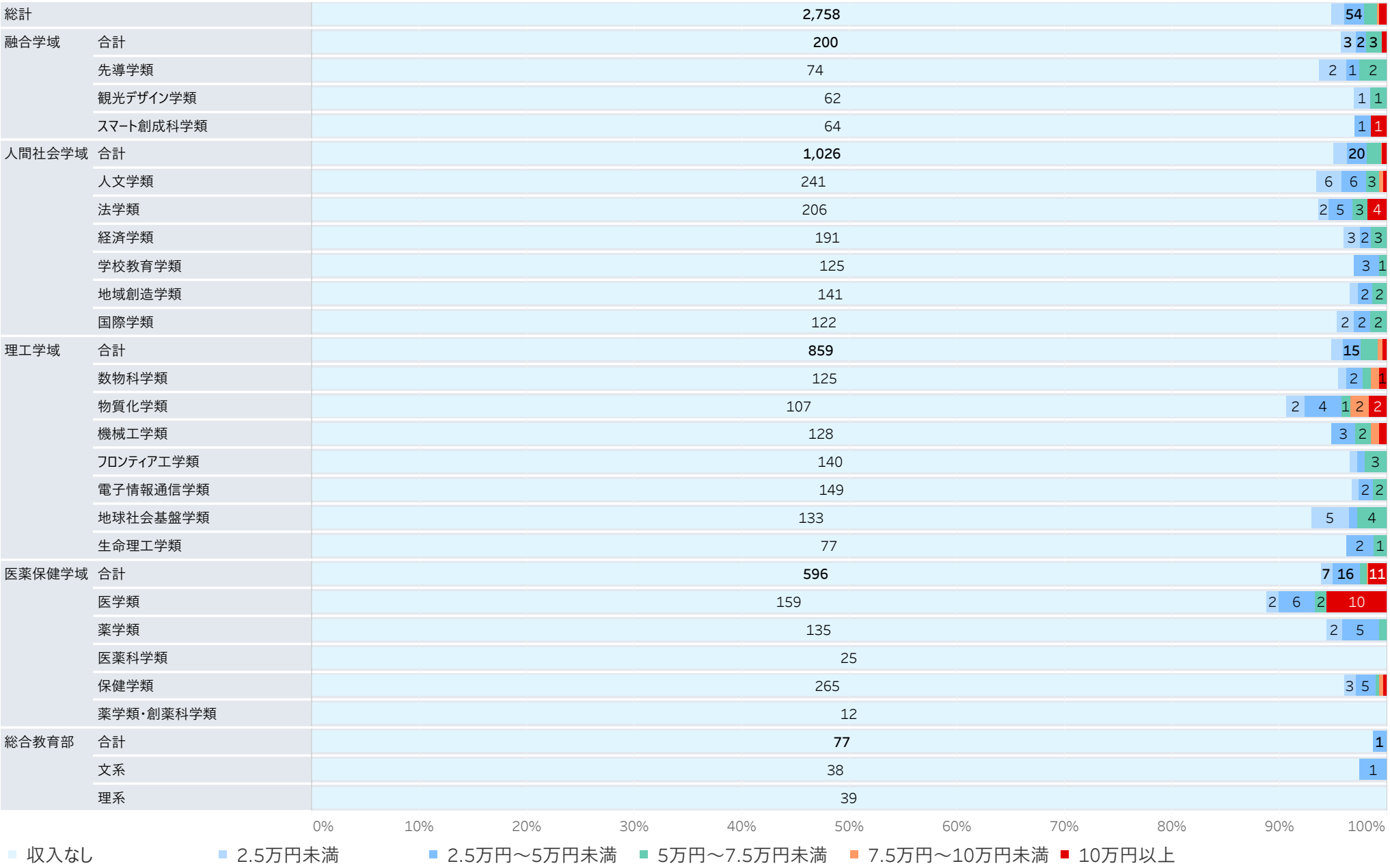

目次へ戻る

ひと月あたりの平均的な収入額の合計は？（長期休業中を除く学期中における月の平均値で）/アルバイト収入

		収入なし	2.5万円未満	2.5万円～5万円未満	5万円～7.5万円未満	7.5万円～10万円未満	10万円以上
総計		549	443	956	782	364	78
融合学域	合計	29	27	68	64	28	9
	先導学類	9	12	23	26	8	6
	観光デザイン学類	10	8	21	20	8	3
	スマート創成科学類	10	7	24	18	12	
人間社会学域	合計	177	145	379	306	145	29
	人文学類	56	33	92	68	24	5
	法学類	40	32	74	66	27	7
	経済学類	38	16	56	65	33	8
	学校教育学類	12	23	50	35	15	4
	地域創造学類	19	24	47	39	23	
	国際学類	12	17	60	33	23	4
理工学域	合計	212	130	279	235	106	26
	数物科学類	37	27	33	32	11	4
	物質化学類	19	20	38	30	17	3
	機械工学類	30	11	42	29	25	9
	フロンティア工学類	30	18	40	46	19	4
	電子情報通信学類	54	19	43	42	11	3
	地球社会基盤学類	25	18	55	37	15	3
	生命理工学類	17	17	28	19	8	
医薬保健学域	合計	99	128	210	163	79	12
	医学類	29	39	57	40	18	4
	薬学類	35	36	48	33	5	2
	医薬科学類	5	5	11	7	2	1
	保健学類	27	43	91	83	53	5
	薬学類・創薬科学類	3		5	3	1	
総合教育部	合計	32	13	20	14	6	2
	文系	10	7	10	9	5	1
	理系	22	6	10	5	1	1

目次へ戻る

ひと月あたりの平均的な収入額の合計は？（長期休業中を除く学期中における月の平均値で）/その他の収入

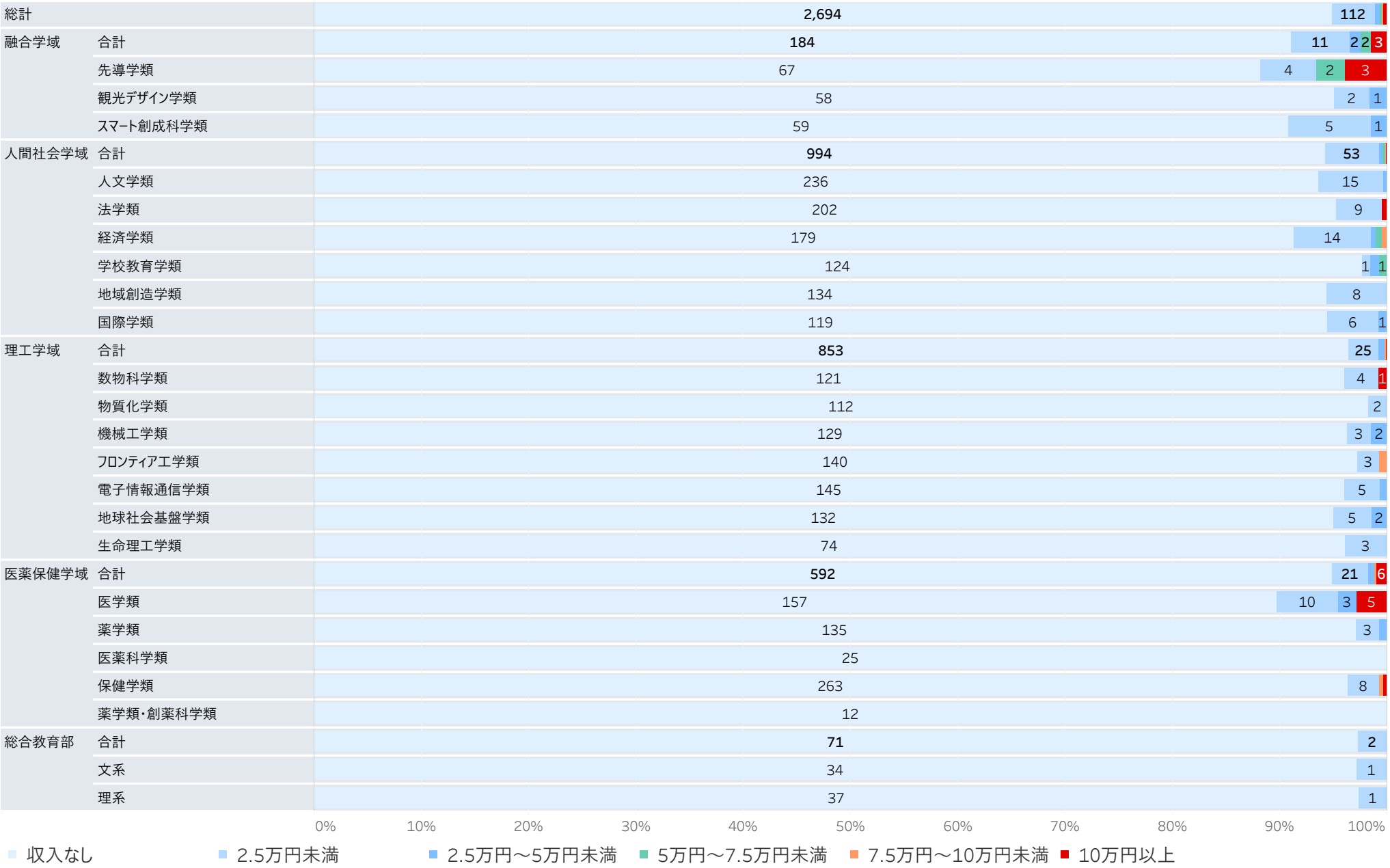

目次へ戻る

ひと月あたりの平均的な支出額の合計は？/学業関連費用

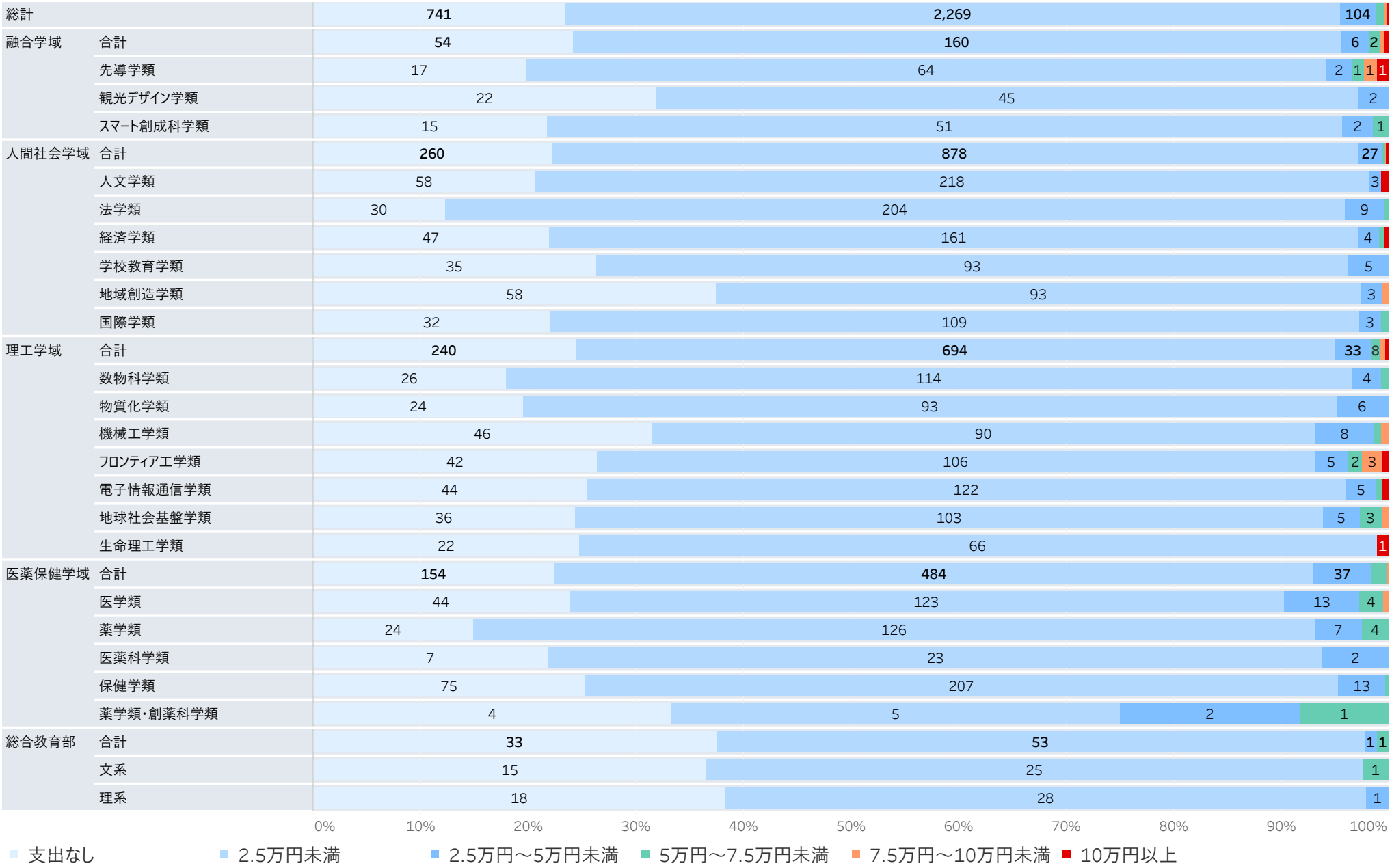

目次へ戻る

ひと月あたりの平均的な支出額の合計は？/課外活動等（サークル等）にかかる費用

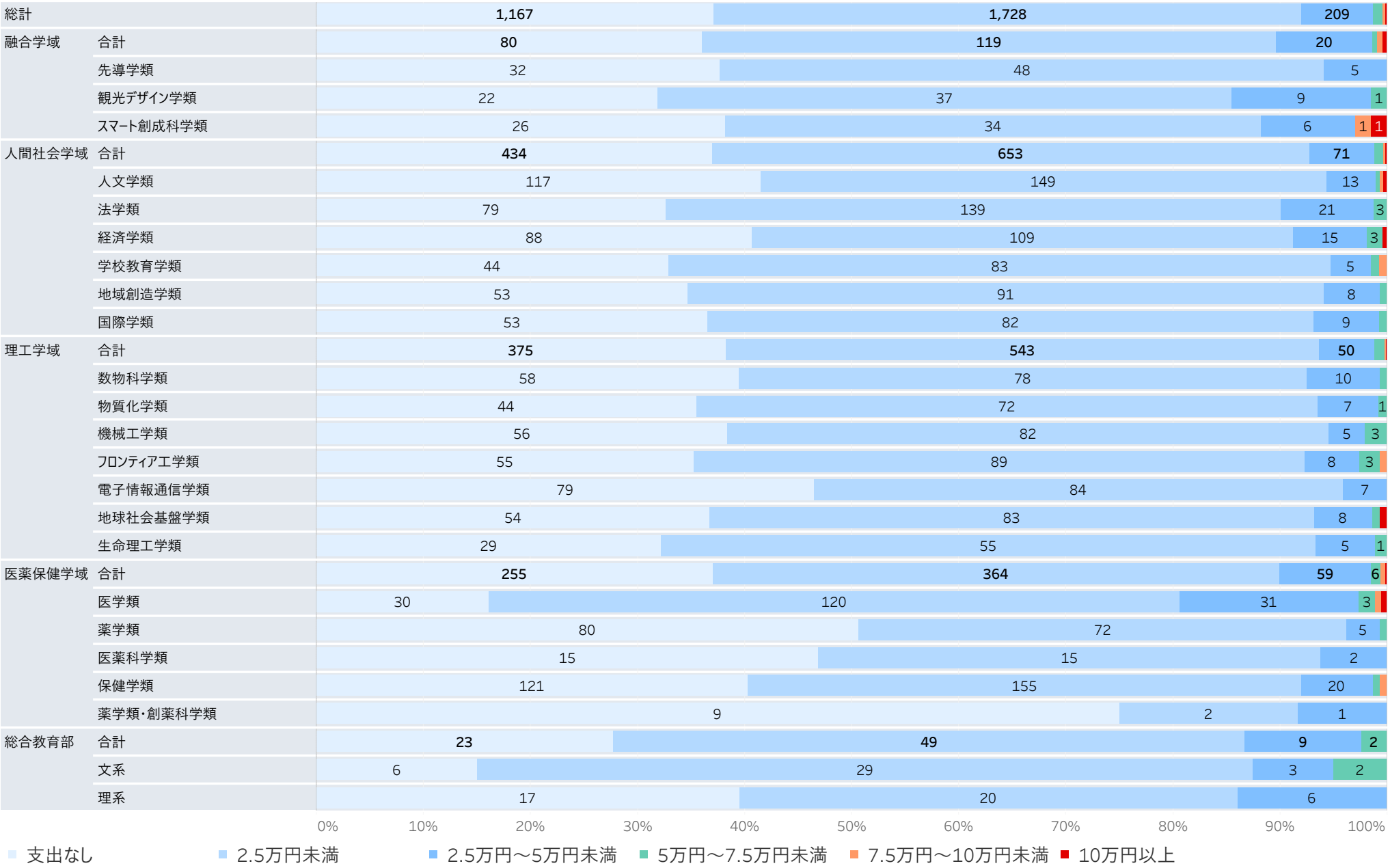

目次へ戻る

ひと月あたりの平均的な支出額の合計は？/食費

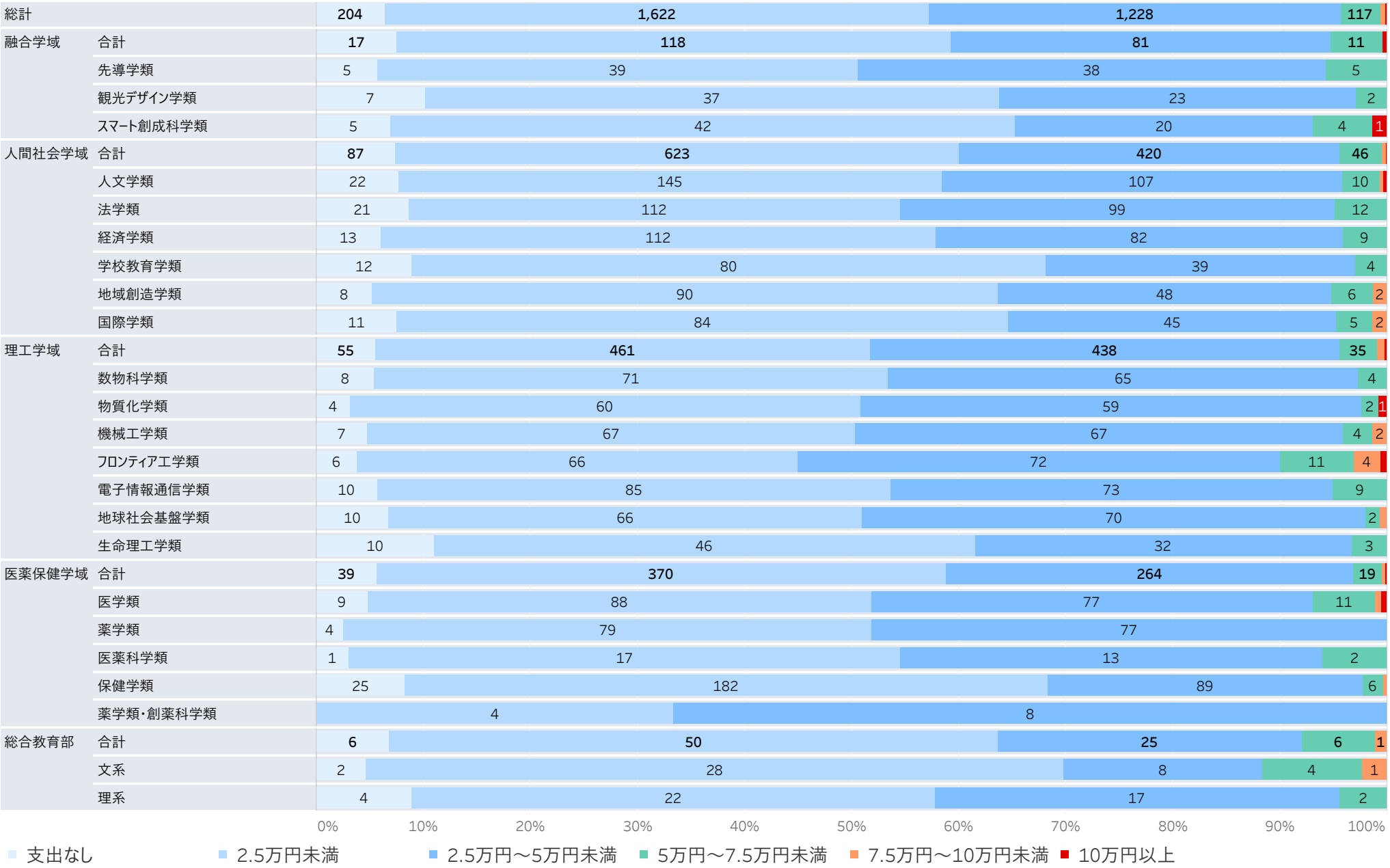

目次へ戻る

ひと月あたりの平均的な支出額の合計は？/住居に関する費用

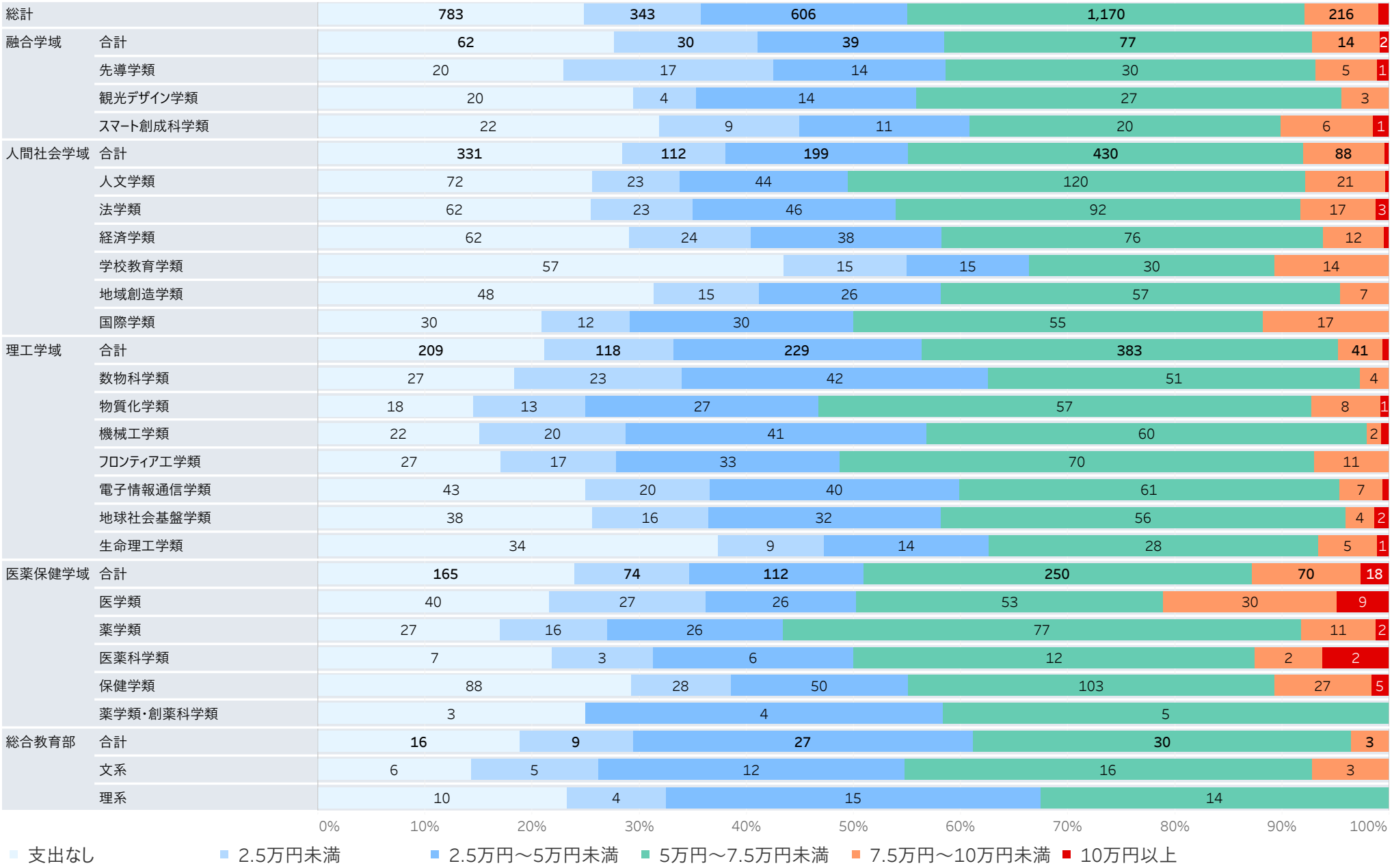

目次へ戻る

ひと月あたりの平均的な支出額の合計は？/交通費

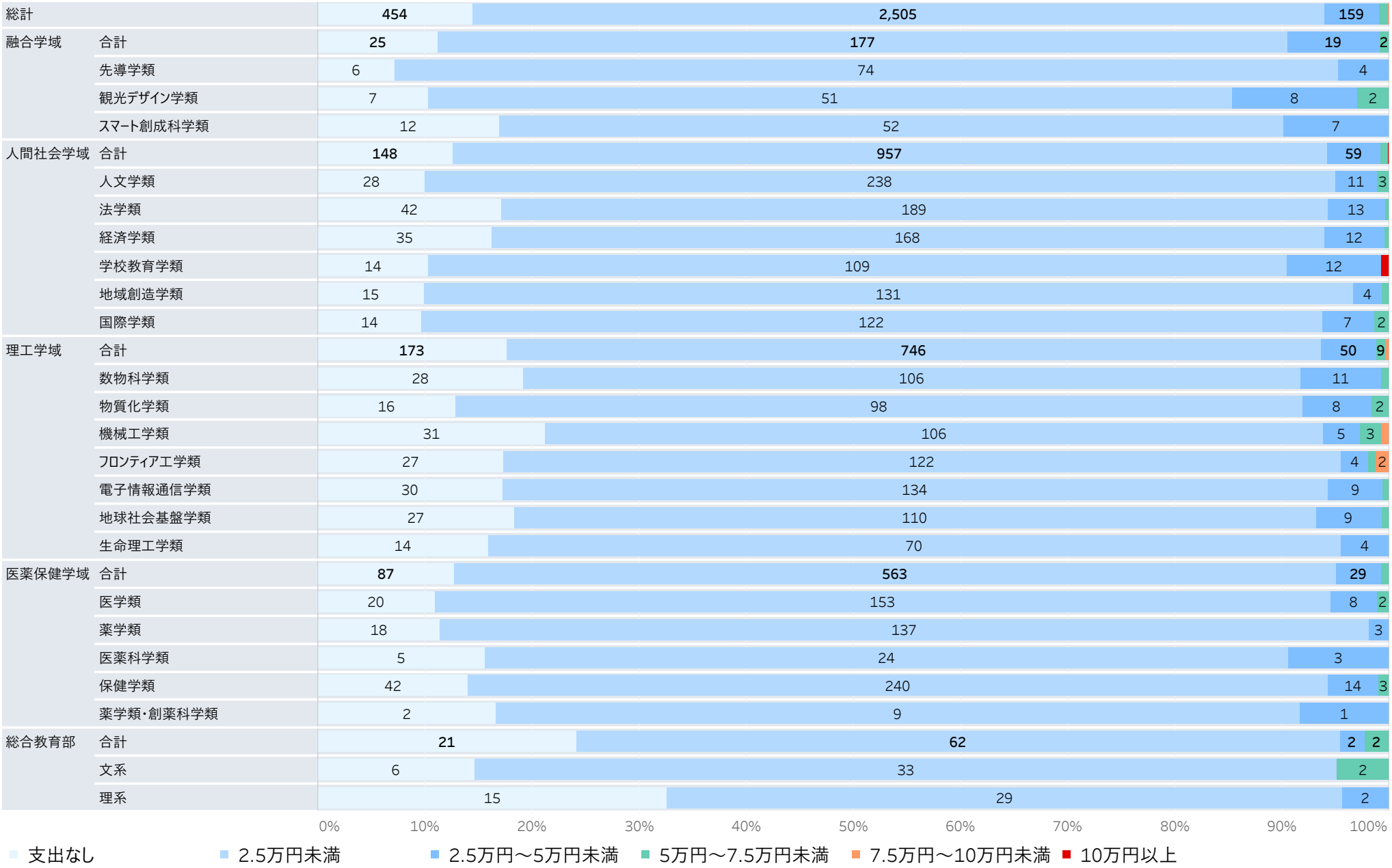

目次へ戻る

ひと月あたりの平均的な支出額の合計は？/通信費

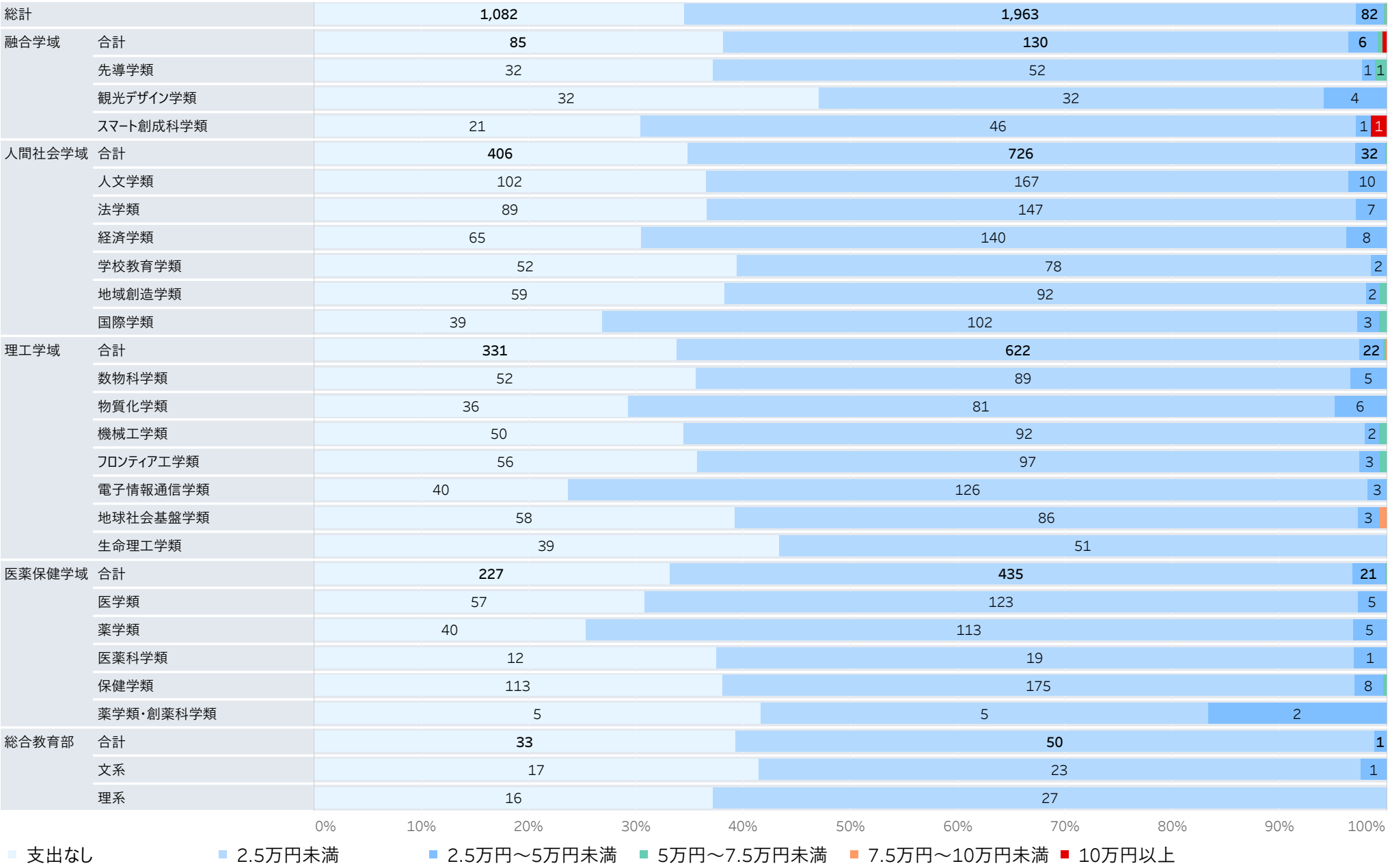

目次へ戻る

ひと月あたりの平均的な支出額の合計は？/預貯金

		支出なし	2.5万円未満	2.5万円～5万円未満	5万円～7.5万円未満	7.5万円～10万円未満	10万円以上
総計		965	1,436	365	101		202
融合学域	合計	79	95	21	11		15
	先導学類	35	31	7	6		7
	観光デザイン学類	23	31	5	2	1	5
	スマート創成科学類	21	33	9	3		3
人間社会学域	合計	325	545	154	46		78
	人文学類	74	132	35	15	5	17
	法学類	83	102	27	8	2	21
	経済学類	50	101	33	9	2	18
	学校教育学類	39	71	10	4	2	5
	地域創造学類	44	70	24	4		9
	国際学類	35	69	25	6	2	8
理工学域	合計	325	441	100	24	18	65
	数物科学類	48	66	17	3		10
	物質化学類	39	56	15	5		8
	機械工学類	52	60	12	5	5	12
	フロンティア工学類	62	63	13	3	3	13
	電子情報通信学類	54	83	13	5	2	11
	地球社会基盤学類	45	69	19	2	4	5
	生命理工学類	25	44	11	1	2	6
医薬保健学域	合計	206	321	82	19	14	36
	医学類	58	92	16	7	3	7
	薬学類	52	71	18	4	2	10
	医薬科学類	14	8	5	1	1	3
	保健学類	75	146	42	7	8	16
	薬学類・創薬科学類	7	4	1			
総合教育部	合計	30	34	8	1	1	8
	文系	13	20	4	1		2
	理系	17	14	4	1		6

目次へ戻る

ひと月あたりの平均的な支出額の合計は？/その他

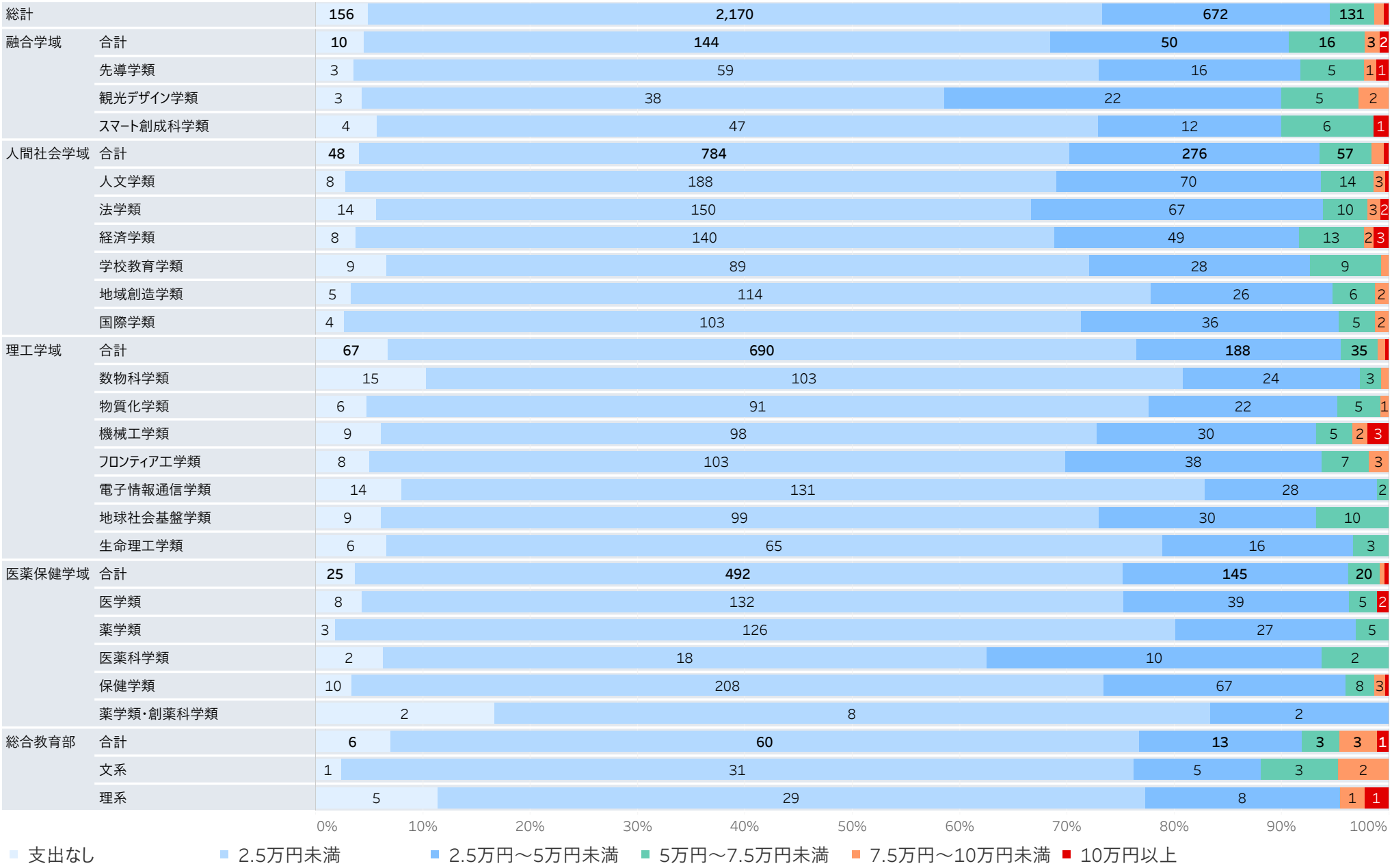

目次へ戻る

4. 住居

目次へ戻る

あなたの現在の住居について回答してください

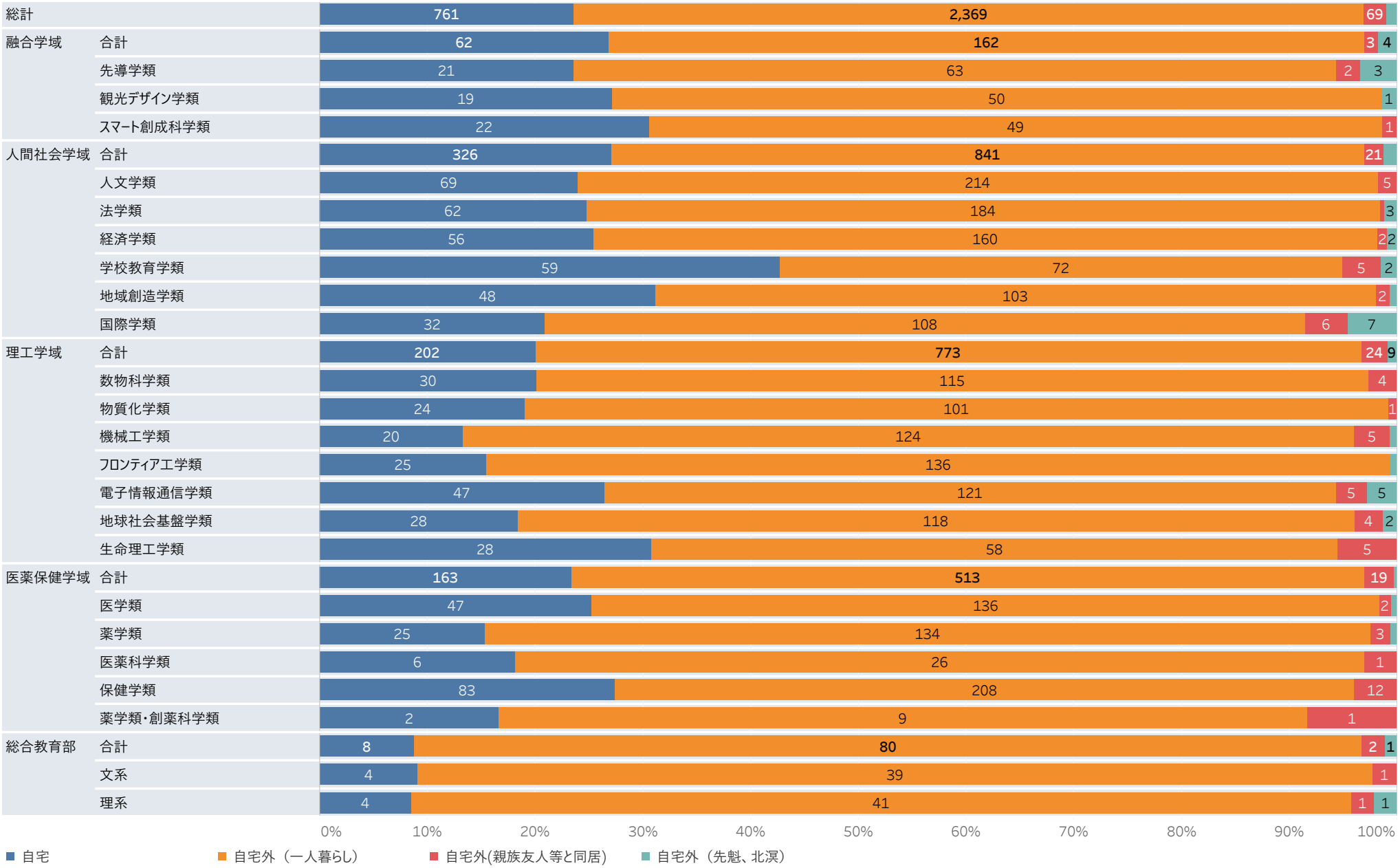

5. 授業料の負担者

目次へ戻る

今学期の授業料負担者の負担割合を選択してください/親族

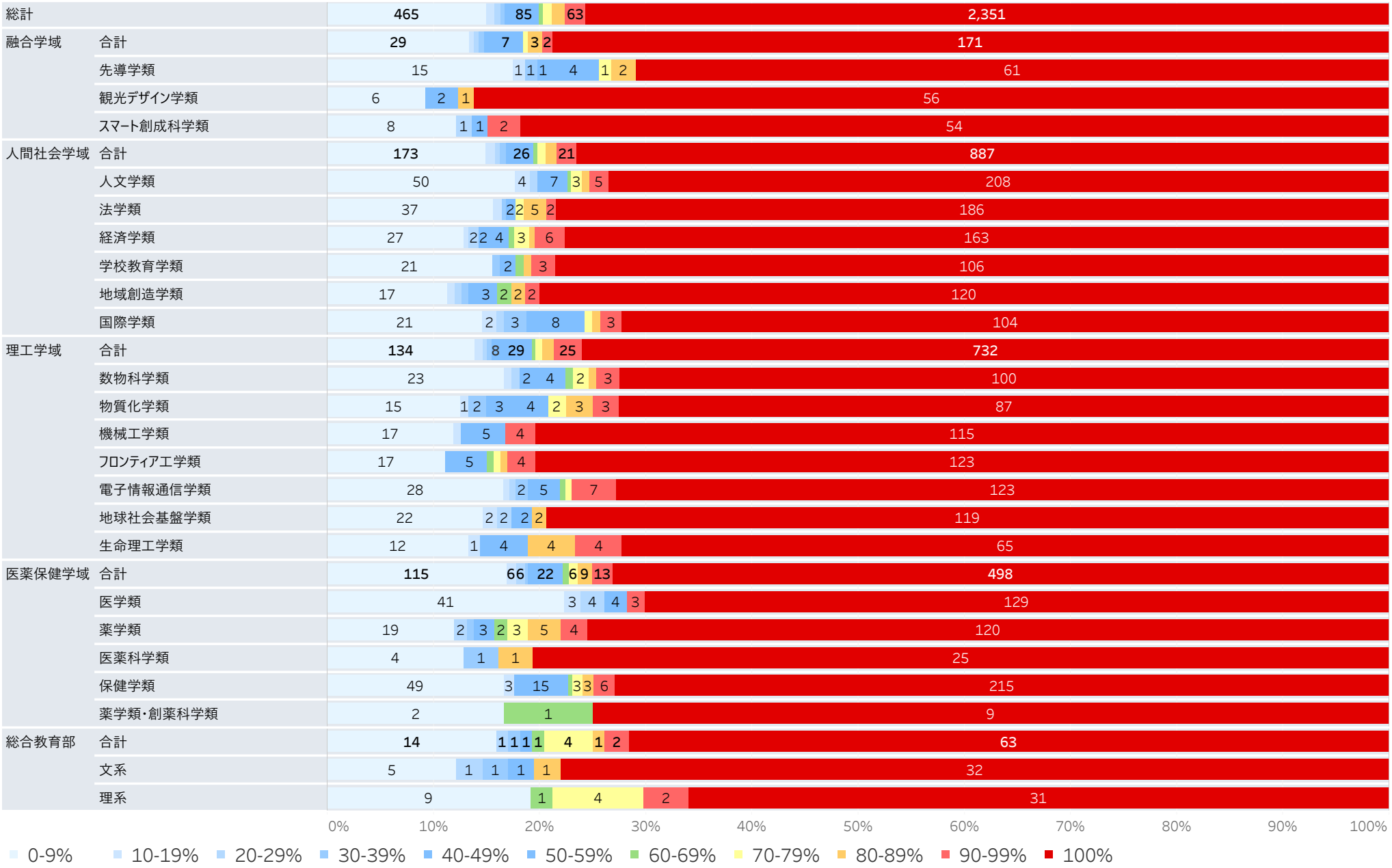

目次へ戻る

今学期の授業料負担者の負担割合を選択してください/あなた自身

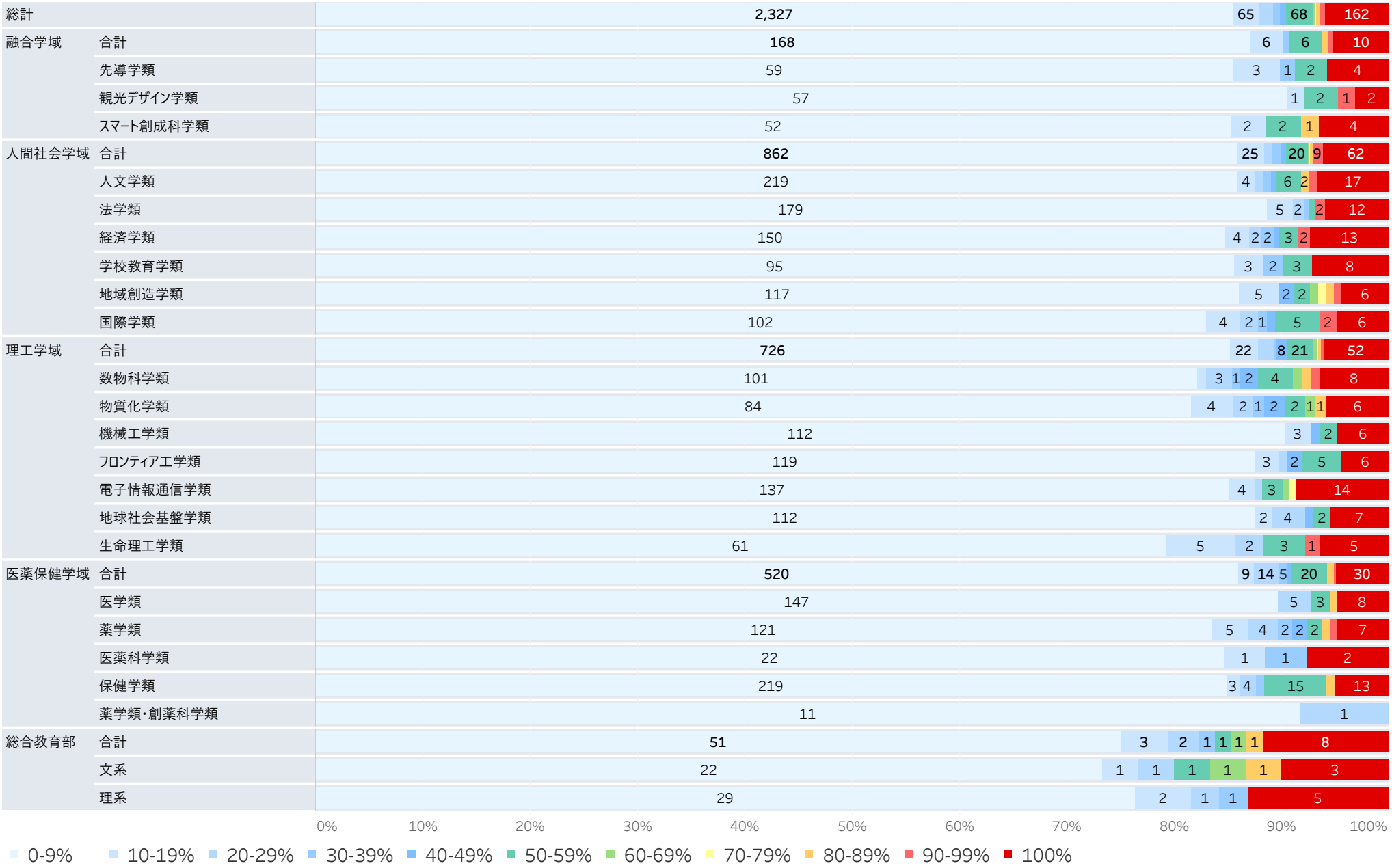

目次へ戻る

今学期の授業料負担者の負担割合を選択してください/その他の方

目次へ戻る

今学期の授業料負担者の負担割合を選択してください/本学の減免

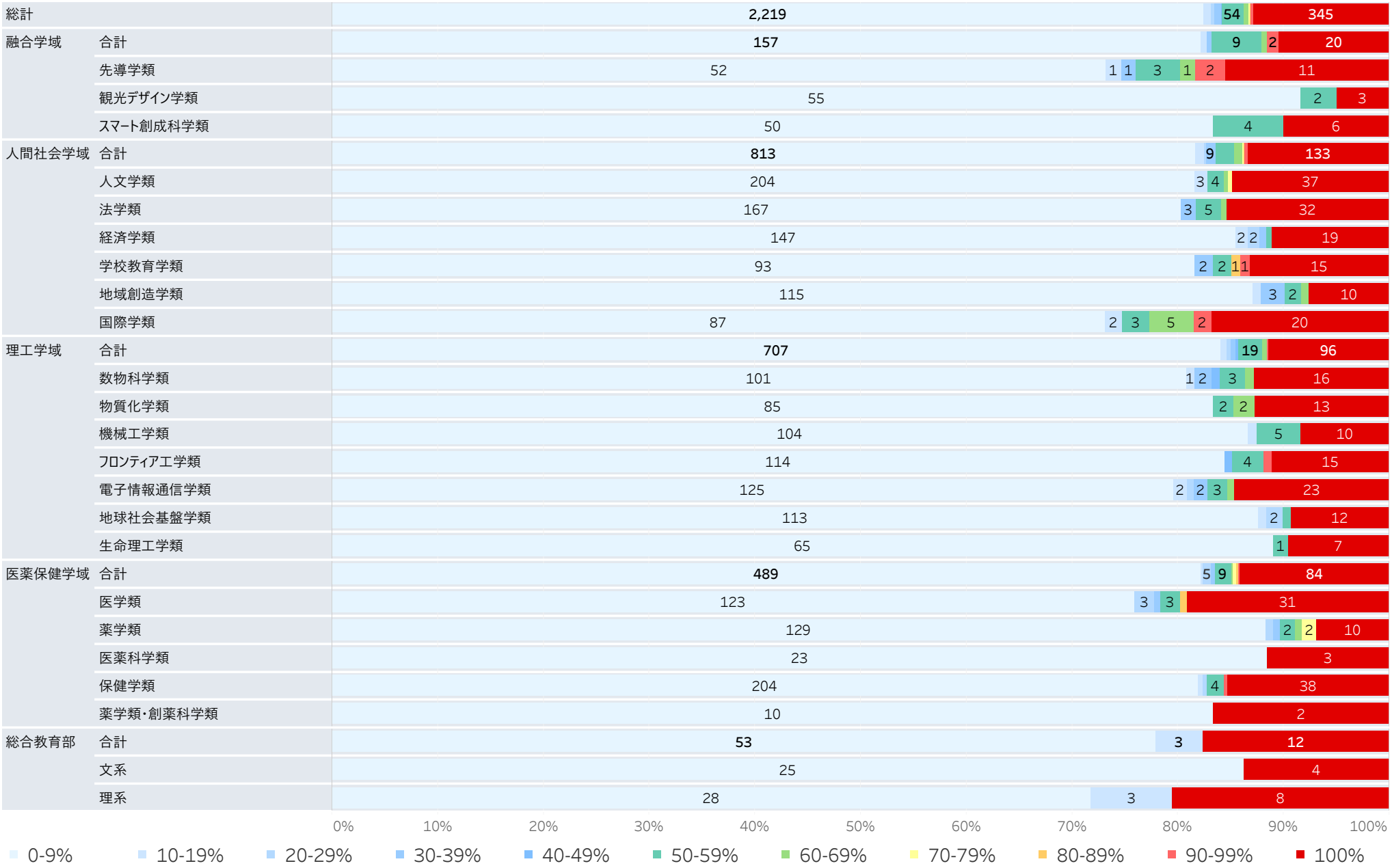

6.　金沢大学学士課程
＜グローバル＞スタンダード（KUGS)の達成度

金沢大学学士課程＜グローバル＞スタンダード（KUGS)の達成度

■スタンダード1. 自己の立ち位置を知る
鋭い倫理感と科学的知見をもって、人類の歴史学的時間と地政学的空間の中に立つ自己の位置、自己の使命を主体的に把握する能力　→（6-1）

■スタンダード2. 自己を知り、自己を鍛える
自己を知り、その限界に挑戦し、知的冒険と心身の鍛錬を通して常に自己の人間力を磨き高めていく能力　→（6-2）

■スタンダード3. 考え・価値観を表現する
論理的構成力や言語表現力を駆使して概念やアイデアを明確に表現し、かつ自己の感性や価値観を的確に他者に伝える能力　→（6-3-1、6-3-2）

■スタンダード4. 世界とつながる
他者への深い共感に基づいて異文化と共生し、各人にとっての自国と郷土への自覚と誇りをもって、世界と積極的につながっていく能力　→（6-4）

■スタンダード5. 未来の課題に取り組む
科学技術の動向、自然環境変動、持続可能性などの多角的視座から地球と人類、国際社会と日本の未来を総合的に予測し、未来の課題に取り組んでいく能力　→（6-5）

■スタンダード6. 新しい社会を生きる
Society 5.0において、幅広い分野や考え方を俯瞰して異分野をつなげる力と新たな物事にチャレンジするマインドを備え、多様な他者との協働により未来の社会的課題を解決に導くための能力
→（6-6）

目次へ戻る

＜金沢大学学士課程＜グローバル＞スタンダード（KUGS）の達成度

（6-1） あなたは、置かれている状況をできるだけ正確にとらえることによって、自分が何をすべきかを自ら把握することができる

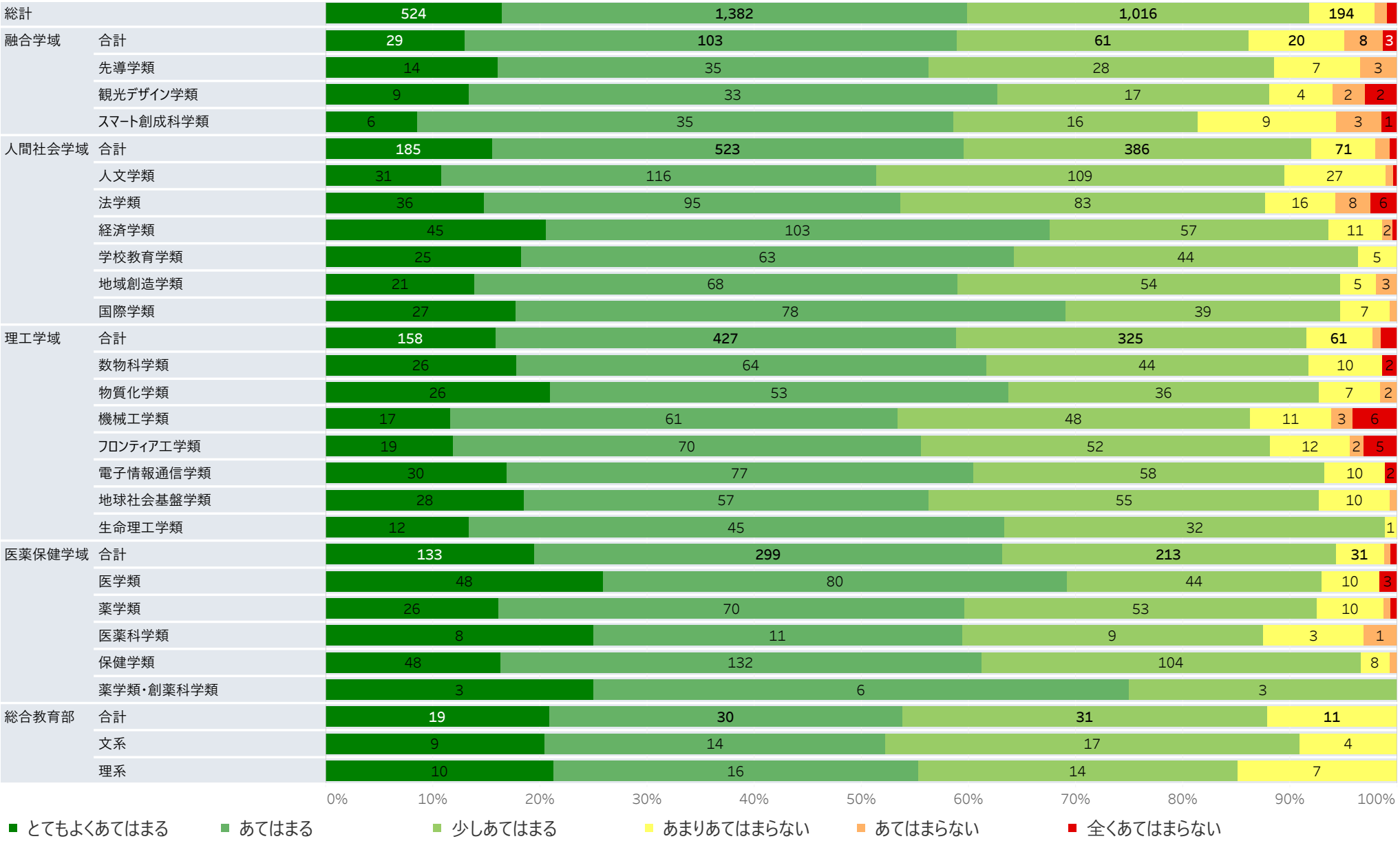

目次へ戻る

＜金沢大学学士課程＜グローバル＞スタンダード（KUGS)の達成度
（6-2）あなたは、心と身体の両面において、自己のアイデンティティを認識することができる

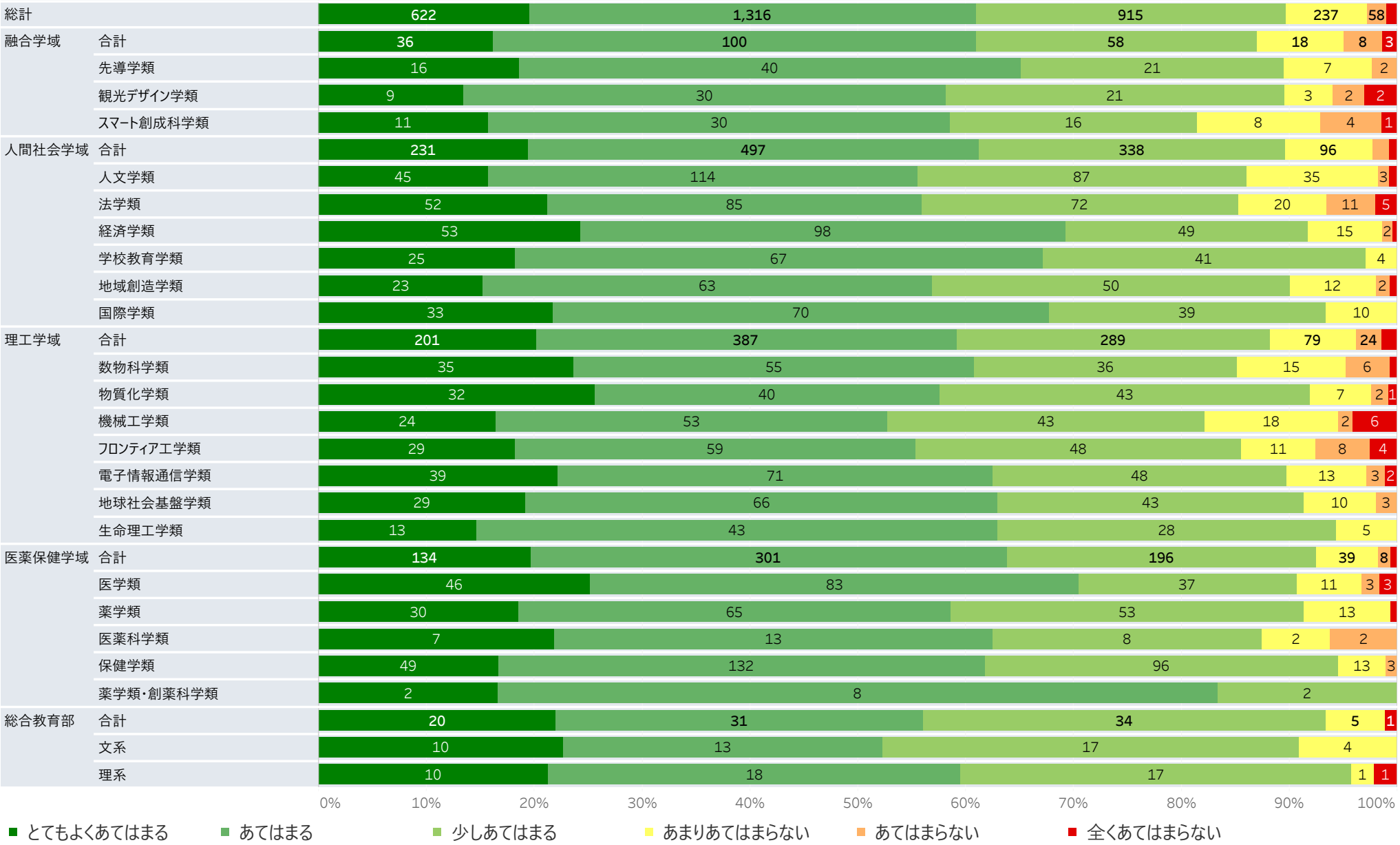

目次へ戻る

＜金沢大学学士課程＜グローバル＞スタンダード（KUGS）の達成度
（6-3-1）言葉や図表によって思考やアイデアなどの自分の考えを明確に表現することができる

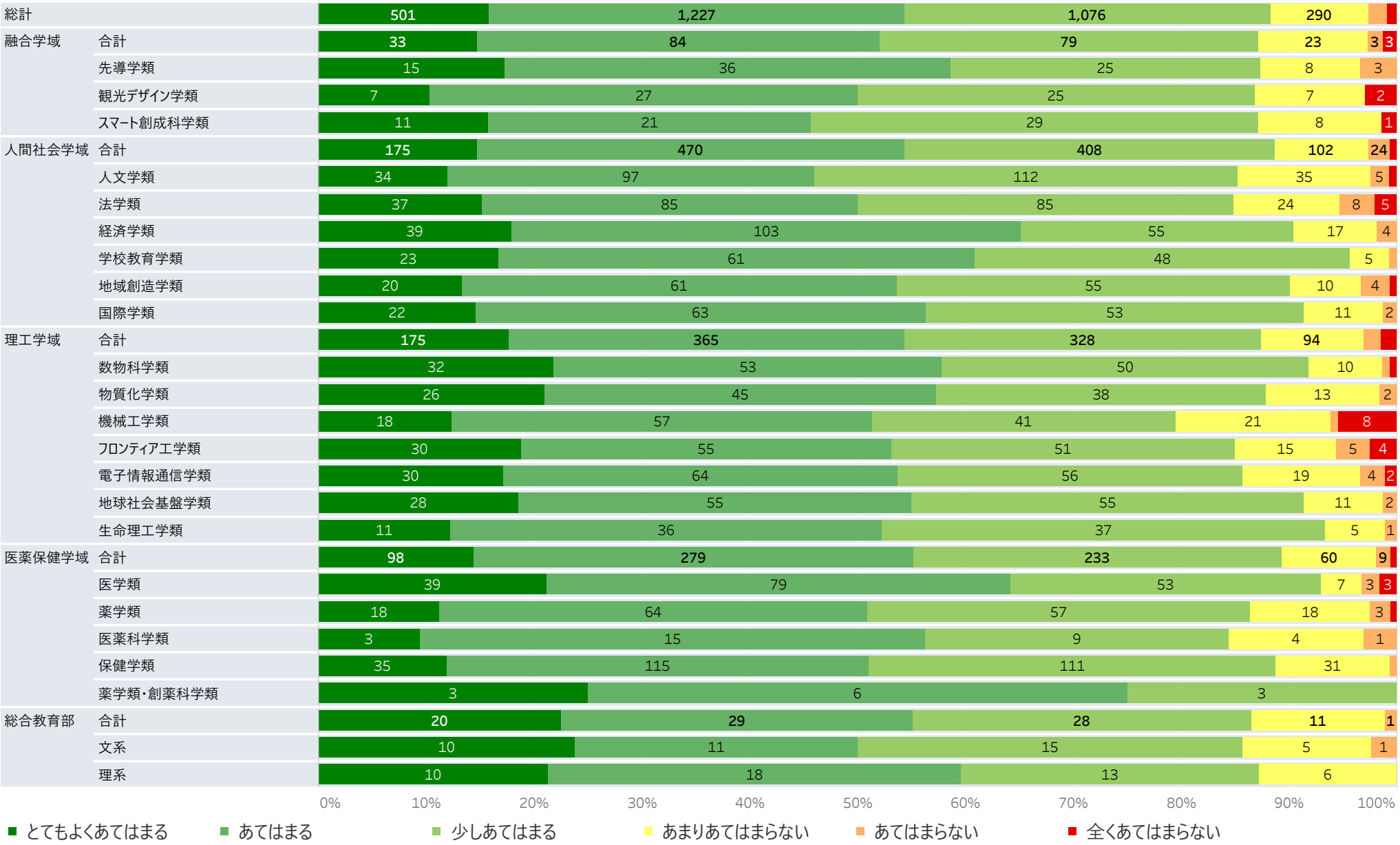

目次へ戻る

＜金沢大学学士課程＜グローバル＞スタンダード（KUGS)の達成度
（6-3-2）思考や表現行為の背後にある自分の感性や感情、価値観、ものの見方などを他者に的確に伝えることができる

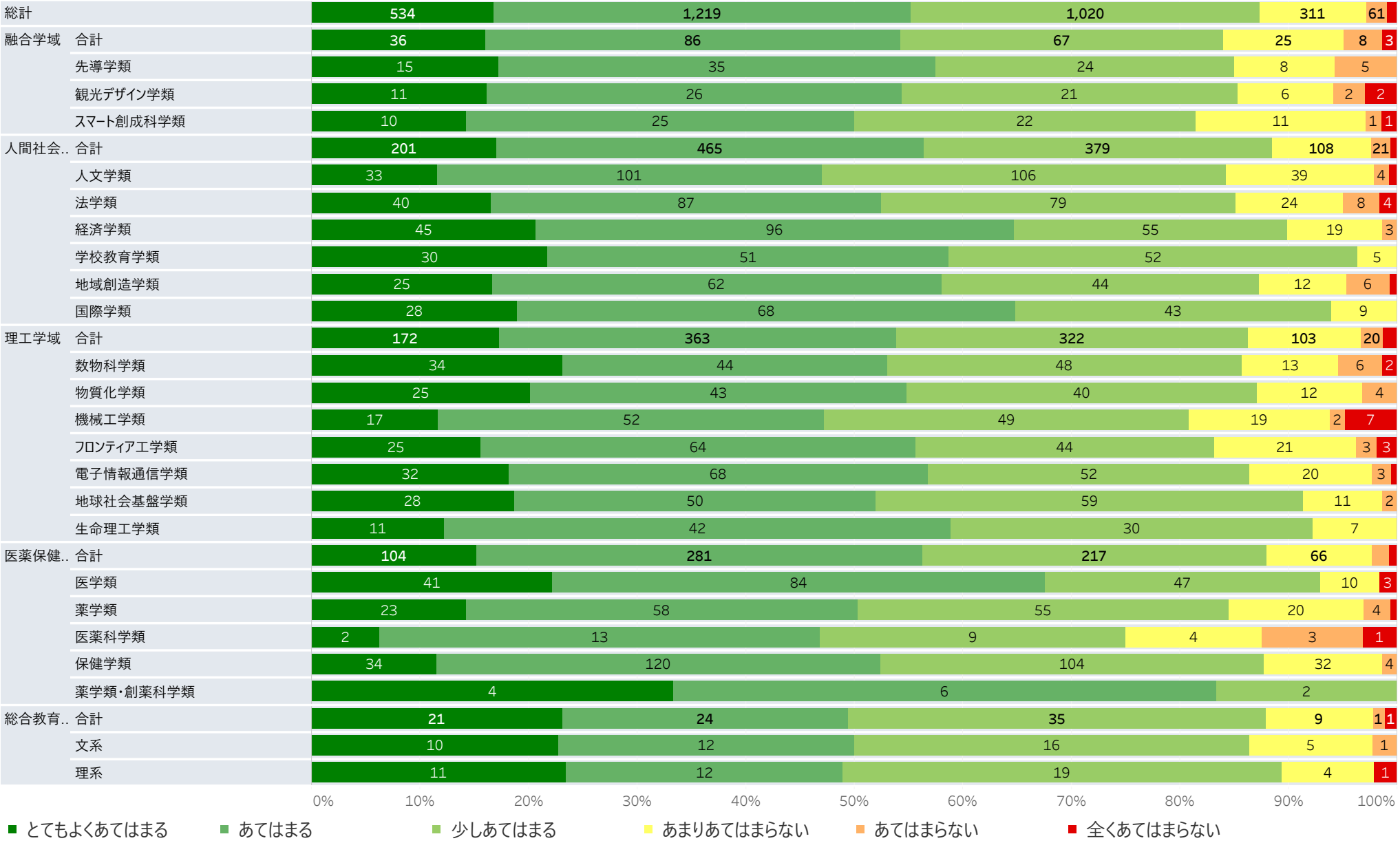

目次へ戻る

＜金沢大学学士課程＜グローバル＞スタンダード（KUGS）の達成度
（6-4）（歴史的にも文化的にも自分とは異なる他者と共存・共生することができる

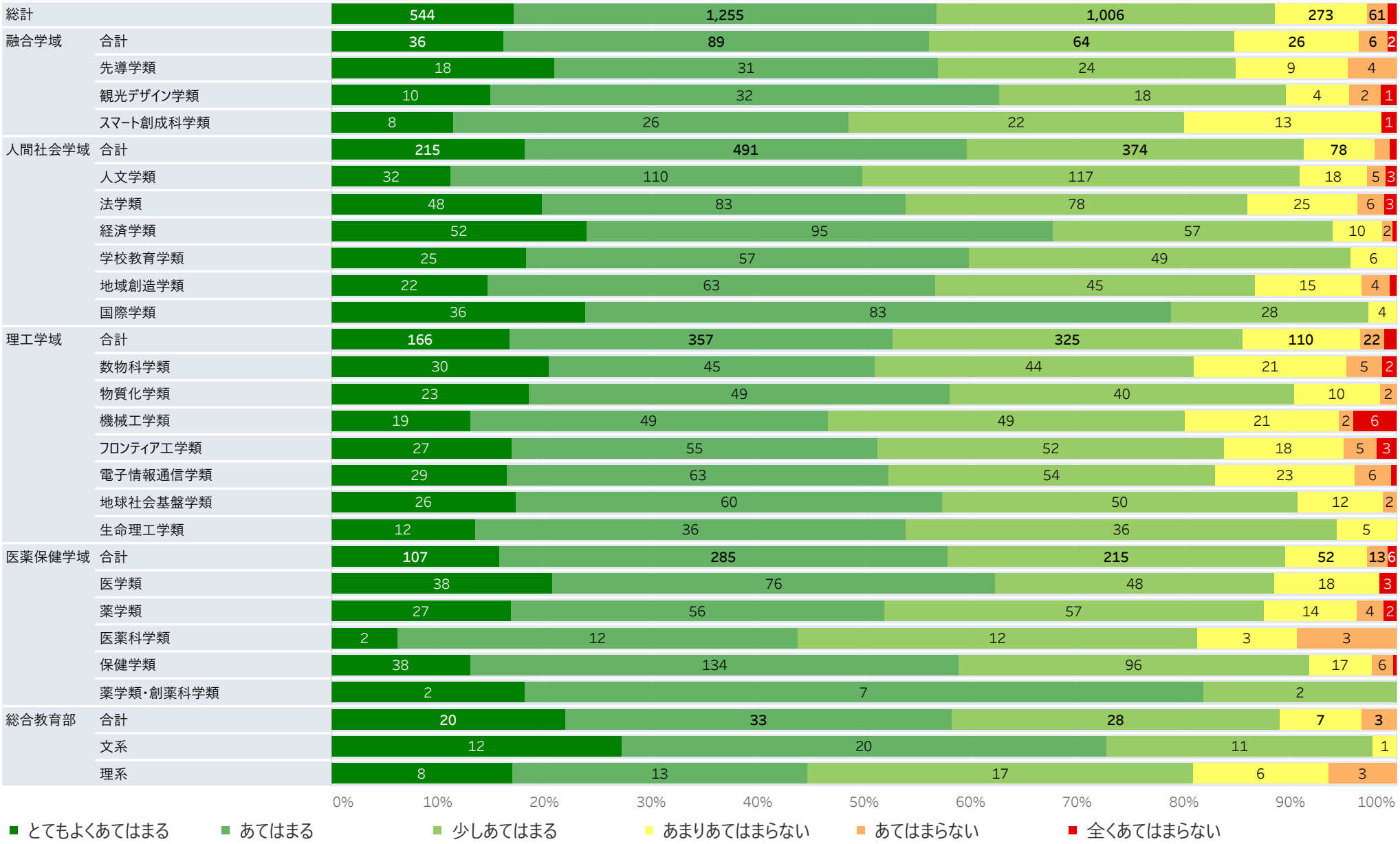

目次へ戻る

＜金沢大学学士課程＜グローバル＞スタンダード（KUGS）の達成度
（6-5）現在から未来にいたる状況認識に基づいて、未来の課題に積極的に取り組んでいくことができる

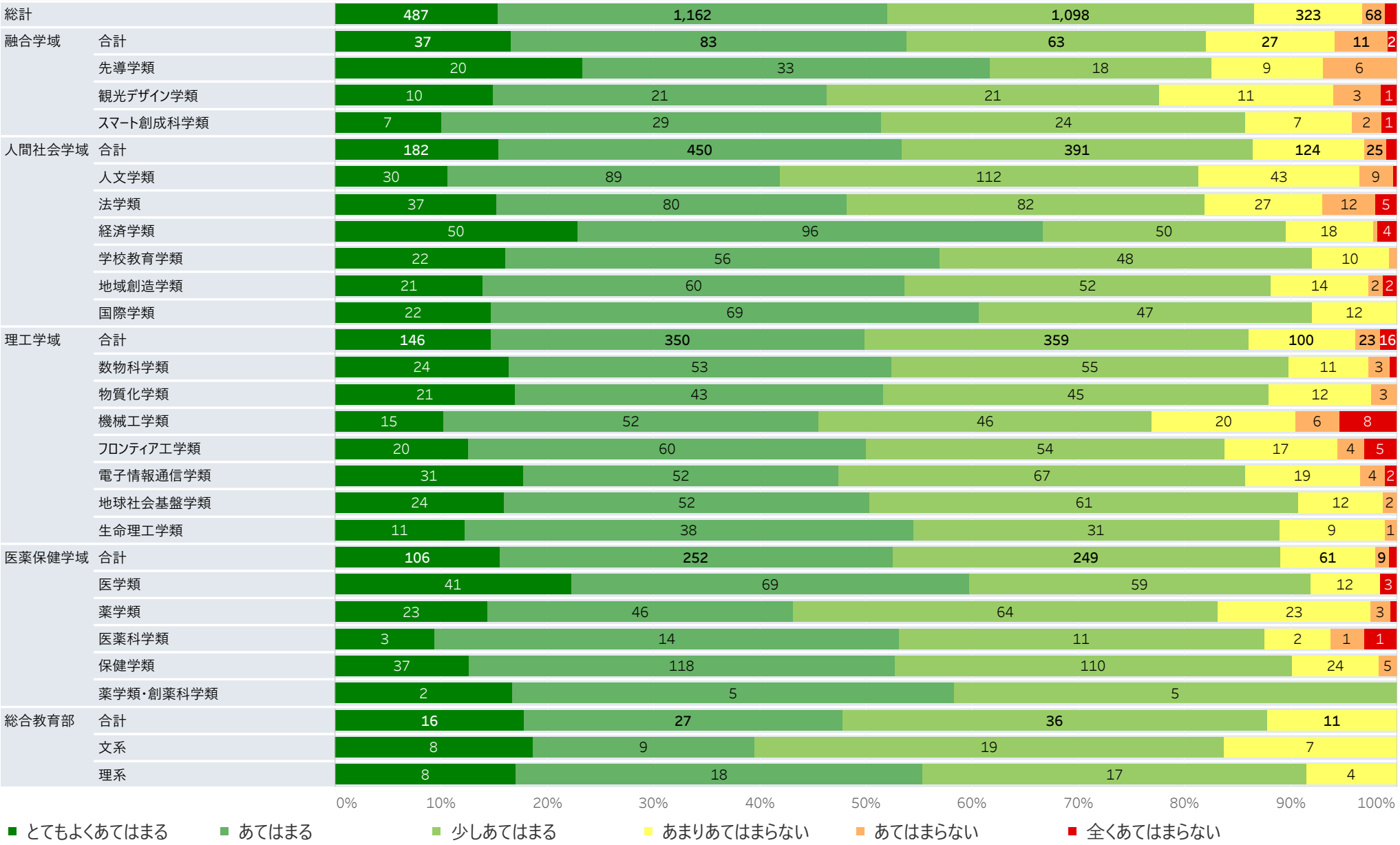

目次へ戻る

＜金沢大学学士課程＜グローバル＞スタンダード（KUGS)の達成度
（6-6）幅広い分野や考え方を俯瞰して異分野をつなげるとともに、新たな物事にチャレンジすることができる

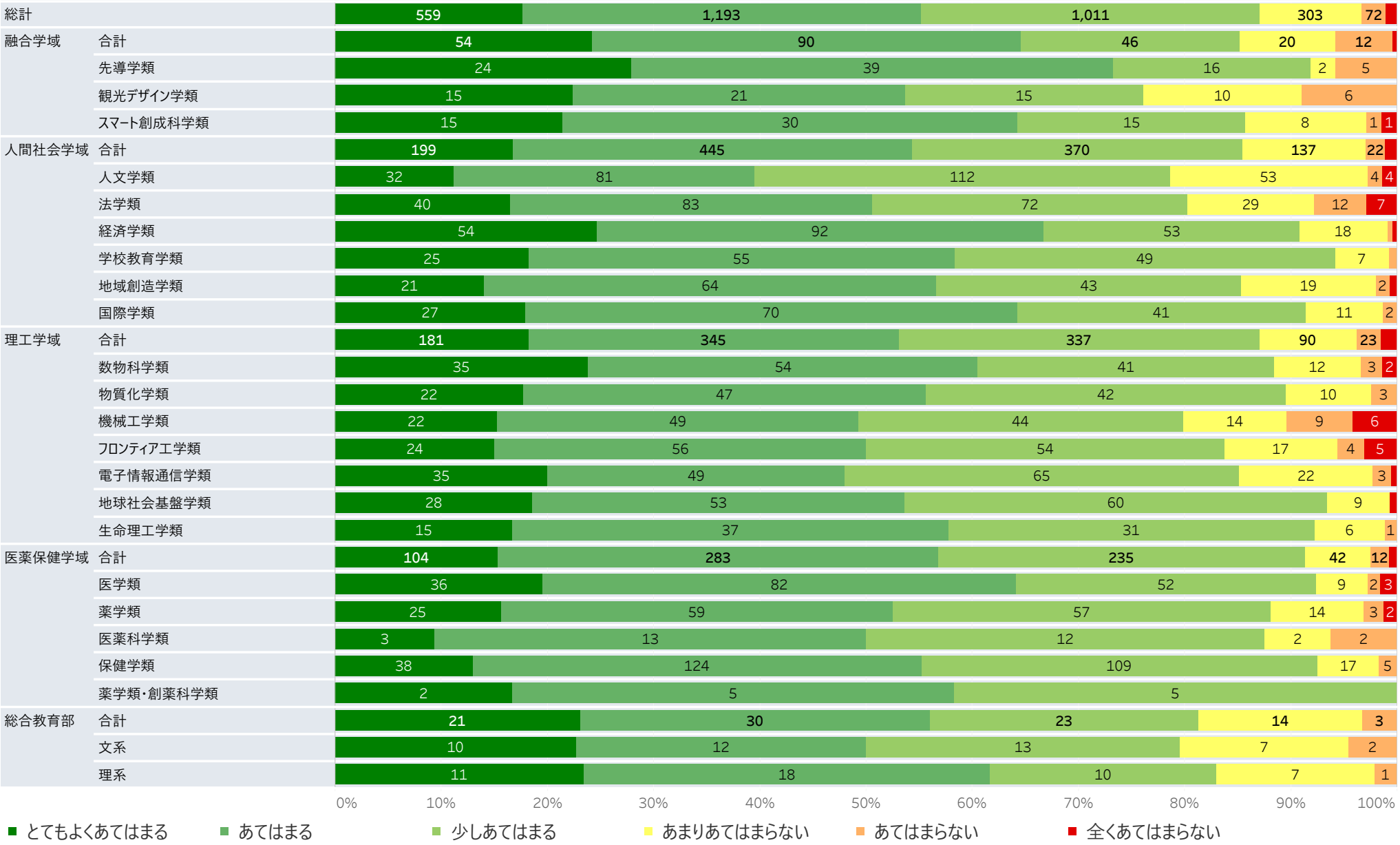

7.　学修・学習時間

目次へ戻る

授業期間中の「授業の予習・復習、授業に関連する学修」に一日あたり充てている平均学修時間は？
卒業論文・卒業研究に関連する勉学は除く/平日

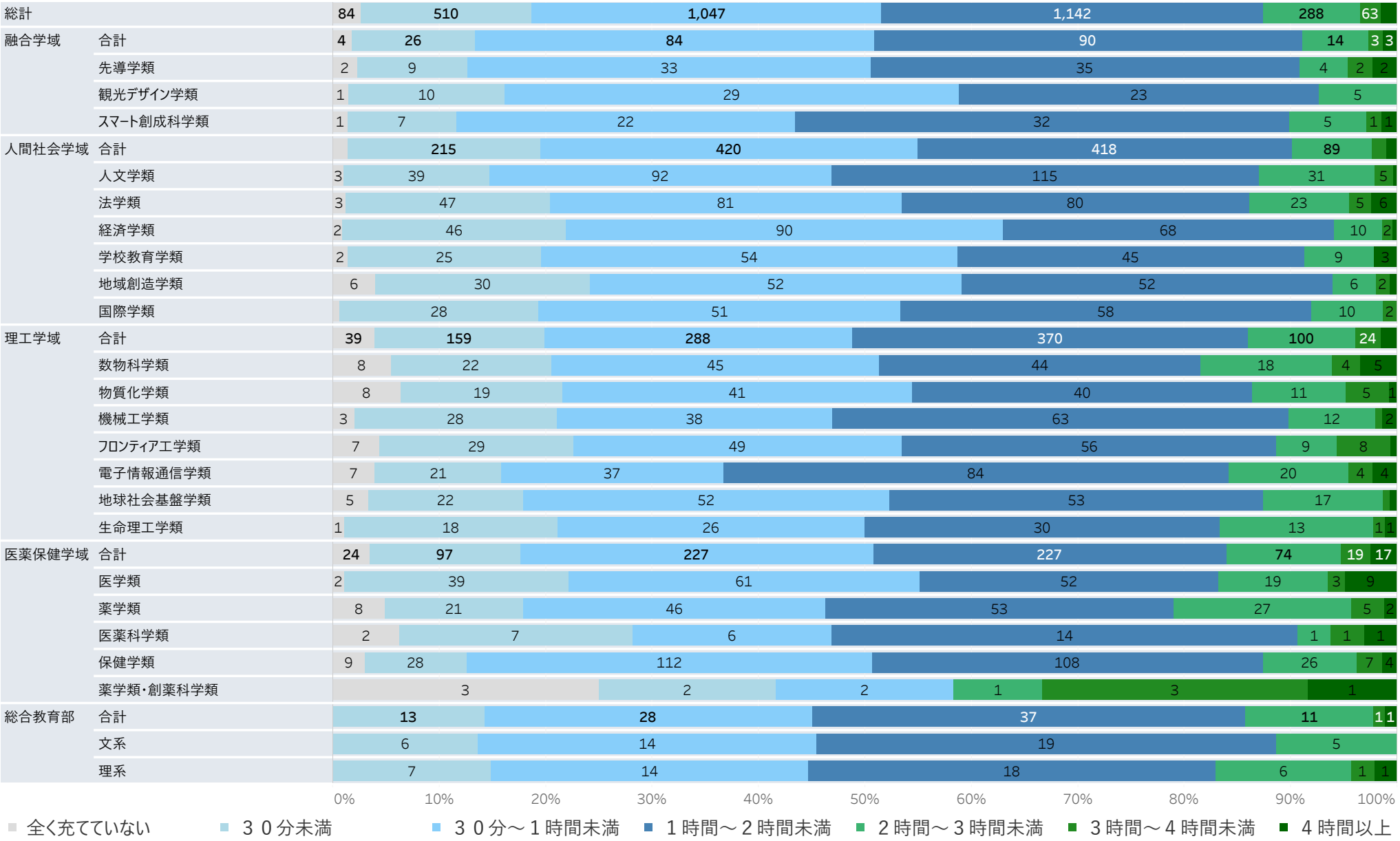

目次へ戻る

授業期間中の「授業の予習・復習、授業に関連する学修」に一日あたり充てている平均学修時間は？
卒業論文・卒業研究に関連する勉学は除く/土・日・祝日

		全く充てていない	３０分未満	３０分～１時間未満	１時間～２時間未満	２時間～３時間未満	３時間～４時間未満	４時間以上
総計		108	557	791	954	501	164	96
融合学域	合計	7	42	64	68	30	11	2
	先導学類	2	17	25	24	13	5	1
	観光デザイン学類	1	15	19	22	8	2	1
	スマート創成科学類	4	10	20	22	9	4	
人間社会学域	合計	25	219	330	358	167	54	28
	人文学類	4	46	65	95	43	23	10
	法学類	4	43	73	60	39	14	9
	経済学類	2	48	67	63	32	5	
	学校教育学類	6	24	37	48	17	3	3
	地域創造学類	7	29	43	46	18	3	2
	国際学類	2	29	45	46	18	6	3
理工学域	合計	47	170	229	312	158	55	22
	数物科学類	9	24	38	34	26	8	7
	物質化学類	9	21	27	38	19	6	4
	機械工学類	7	32	30	48	22	7	
	フロンティア工学類	8	31	33	56	19	9	3
	電子情報通信学類	7	21	34	60	39	11	5
	地球社会基盤学類	5	25	41	53	22	4	
	生命理工学類	2	16	26	23	11	10	1
医薬保健学域	合計	28	109	154	189	120	41	41
	医学類	3	45	43	45	19	8	21
	薬学類	10	22	32	33	36	17	11
	医薬科学類	3	7	8	6	5	2	1
	保健学類	9	31	69	105	59	13	7
	薬学類･創薬科学類	3	4	2	1	1	1	
総合教育部	合計	1	17	14	27	26	3	3
	文系	1	8	7	15	12		1
	理系		9	7	12	14	3	2

目次へ戻る

授業期間中に「授業以外の勉学（資格試験、英会話など）」に一日あたり充てている平均学習時間は？/平日

		全く充てていない	３０分未満	３０分～１時間未満	１時間～２時間未満	２時間～３時間未満	３時間～４時間未満	４時間以上
総計		301	1,516	779	359	120	54	
融合学域	合計	23	97	52	38	10	2	3
	先導学類	7	36	20	17	5	2	
	観光デザイン学類	8	35	11	9	3	2	
	スマート創成科学類	8	26	21	12	2	1	
人間社会学域	合計	78	506	328	167	59	25	25
	人文学類	20	135	72	39	13	3	3
	法学類	14	103	69	32	16	5	6
	経済学類	9	70	71	36	15	6	11
	学校教育学類	12	63	37	19	2	4	
	地域創造学類	16	74	35	16	5	3	2
	国際学類	7	61	44	25	8	4	2
理工学域	合計	110	521	220	93	30	9	8
	数物科学類	13	76	28	17	8	2	4
	物質化学類	19	66	29	7	2	1	
	機械工学類	17	84	28	10	7		
	フロンティア工学類	15	83	39	15	2	3	
	電子情報通信学類	19	85	42	24	4	2	
	地球社会基盤学類	16	83	32	11	6	2	
	生命理工学類	11	44	22	9	1	2	
医薬保健学域	合計	82	348	155	51	19	17	
	医学類	18	86	47	14	4	6	10
	薬学類	23	86	32	12	3		
	医薬科学類	4	13	13		1	1	
	保健学類	35	160	61	22	10	6	
	薬学類・創薬科学類	2	3	2	3	1	1	
総合教育部	合計	8	44	24	10	2	2	1
	文系	4	20	13	5	1	1	
	理系	4	24	11	5	1	1	1

目次へ戻る

授業期間中に「授業以外の勉学（資格試験、英会話など）」に一日あたり充てている平均学習時間は？/土・日・祝日

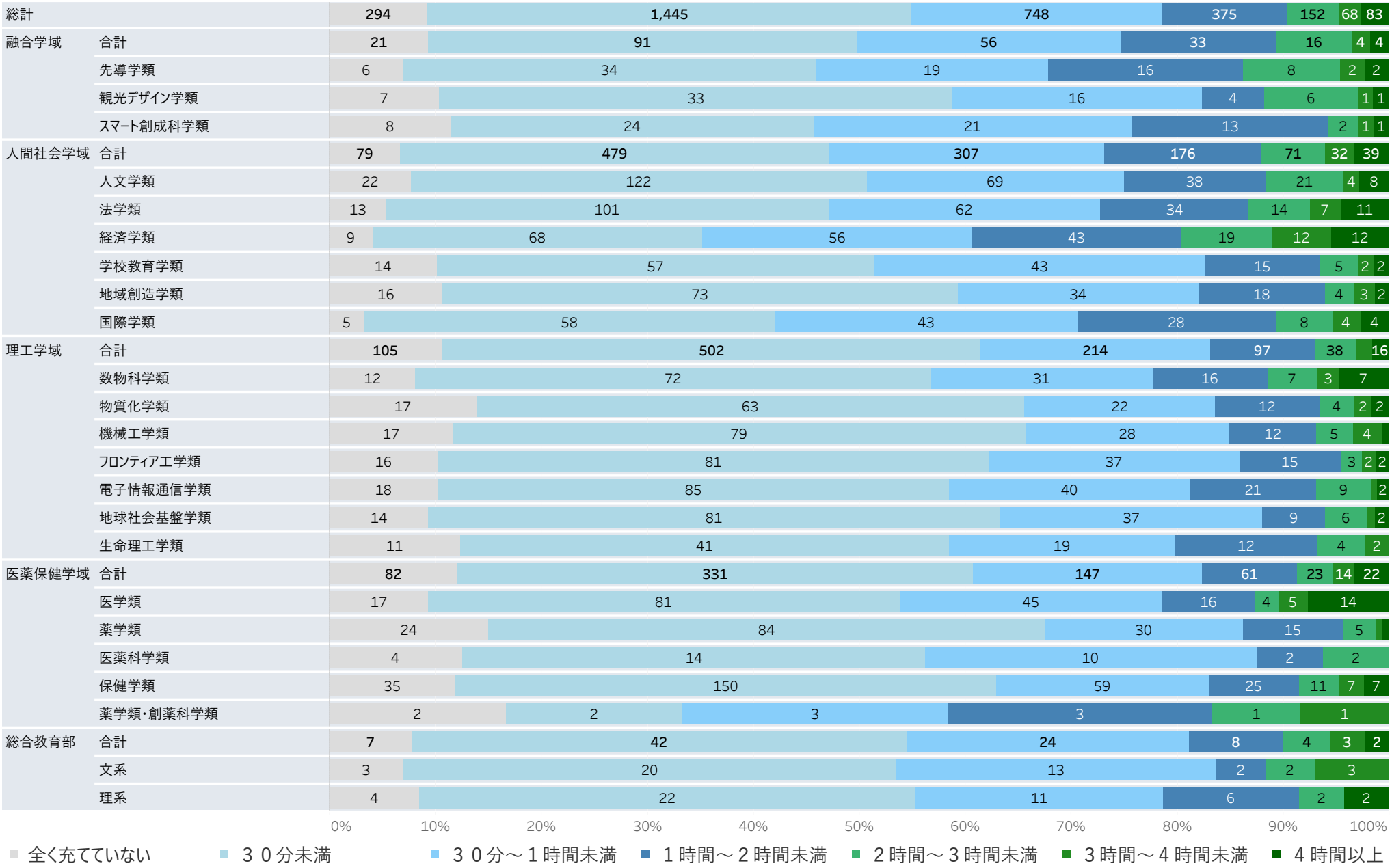

目次へ戻る

授業期間中に「卒業論文・卒業研究に関連する勉学」に一日あたり充てている平均学修時間は？/平日

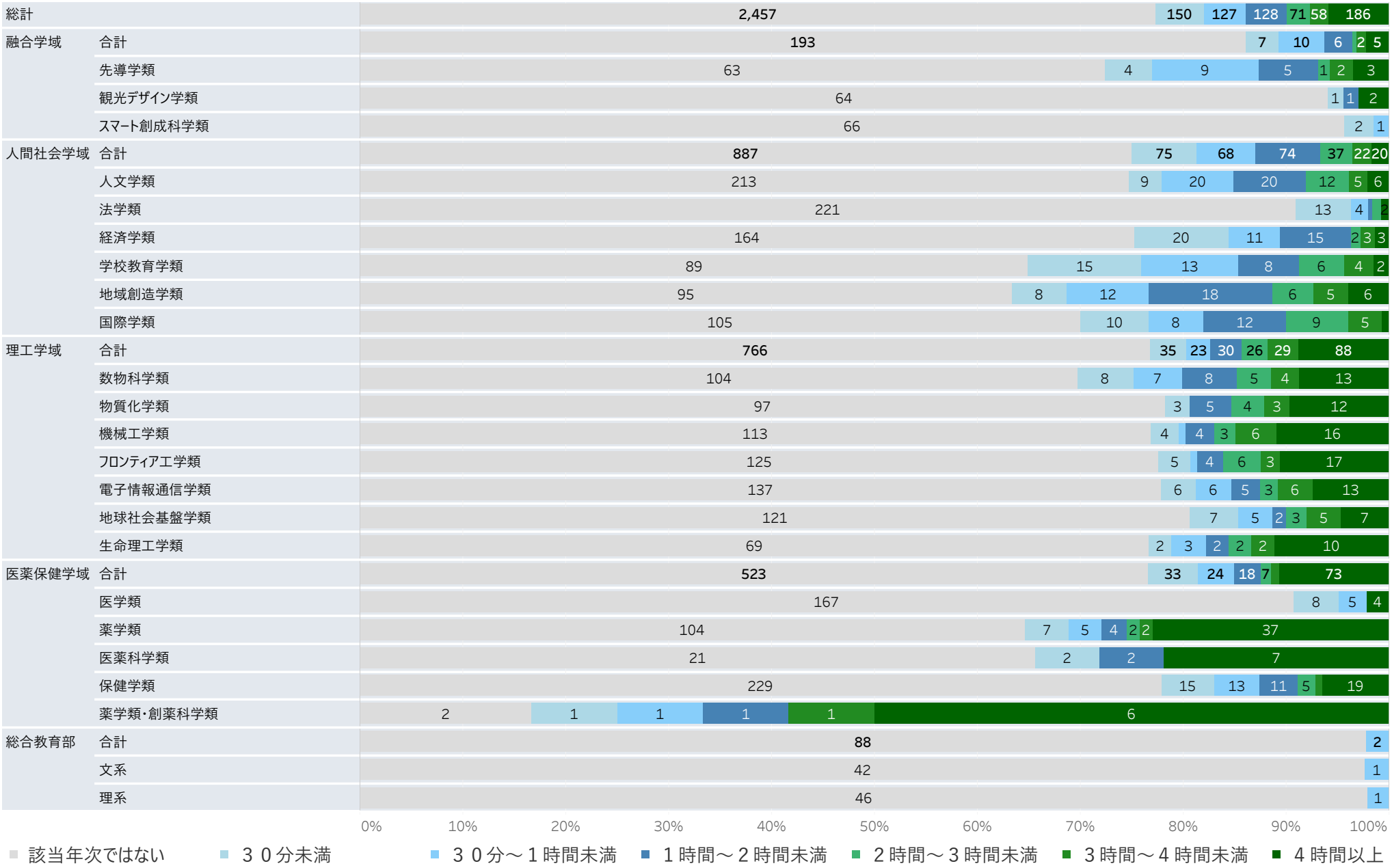

目次へ戻る

授業期間中に「卒業論文・卒業研究に関連する勉学」に一日あたり充てている平均学修時間は？/土・日・祝日

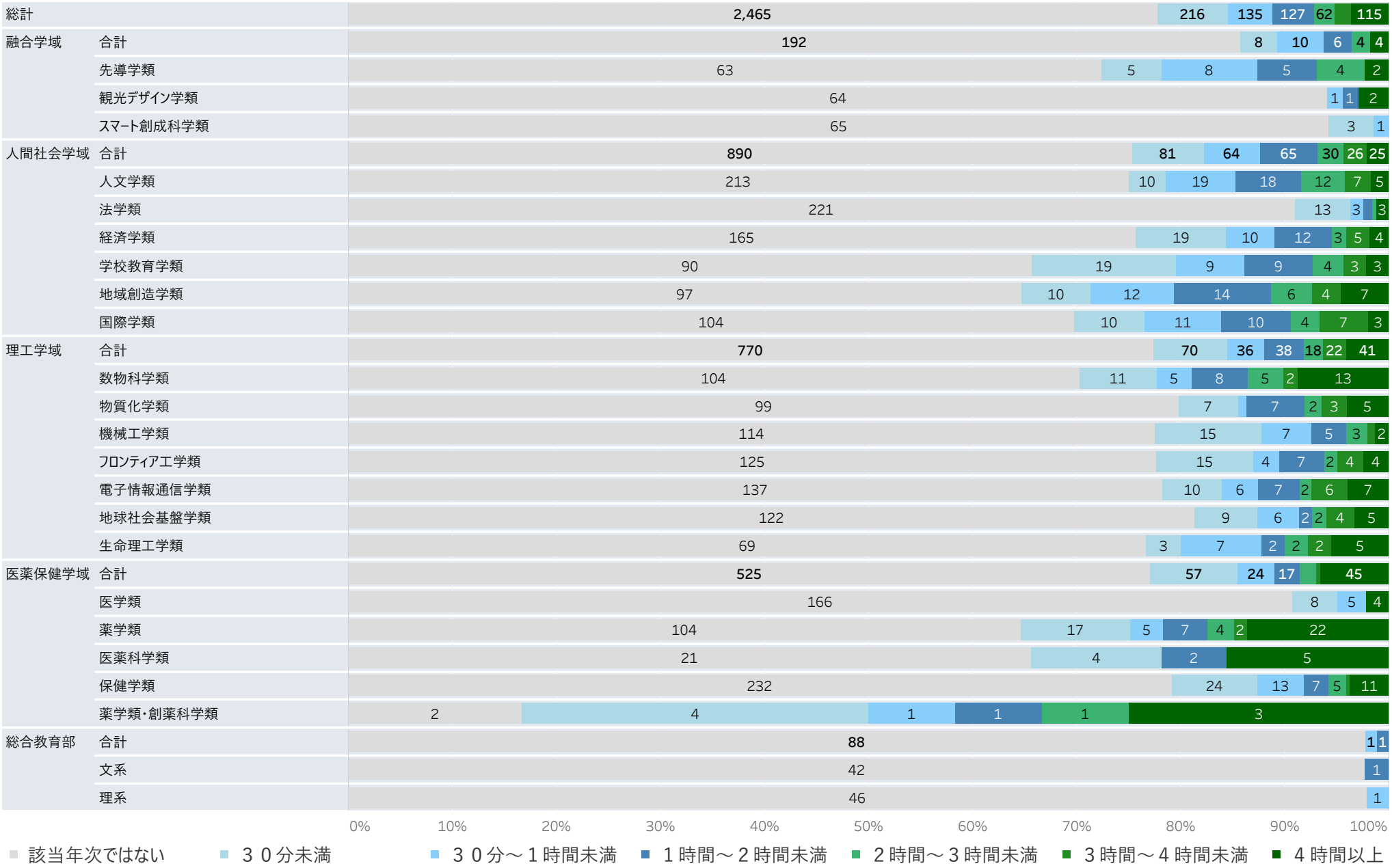

目次へ戻る

授業期間中に上記学修・学習時間以外で、読書に一日あたりどれくらいの時間を充てていますか？/平日

		全く充てていない	３０分未満	３０分～１時間未満	１時間～２時間未満	２時間～３時間未満	３時間～４時間未満	４時間以上
総計		506	1,864	571	175			
融合学域	合計	34	121	41	23	3		
	先導学類	12	45	17	11	1		
	観光デザイン学類	12	39	11	4	2		
	スマート創成科学類	10	37	13	8	1		
人間社会学域	合計	147	677	257	71	21		
	人文学類	28	135	77	32	8	4	
	法学類	38	143	45	11	5		
	経済学類	22	135	44	13	4		
	学校教育学類	21	76	31	6			
	地域創造学類	24	94	27	2	2		
	国際学類	14	94	33	7			
理工学域	合計	181	592	153	52			
	数物科学類	21	88	26	8	3	2	
	物質化学類	27	74	15	7	2		
	機械工学類	20	96	23	5			
	フロンティア工学類	37	91	26	4			
	電子情報通信学類	29	100	25	18	3		
	地球社会基盤学類	32	86	25	5	2		
	生命理工学類	15	57	13	5			
医薬保健学域	合計	131	419	102	25			
	医学類	25	104	41	10	3		
	薬学類	42	97	18	4			
	医薬科学類	5	20	4	3			
	保健学類	56	191	38	7			
	薬学類・創薬科学類	3	7	1	1			
総合教育部	合計	13	55	18	4	1		
	文系	5	22	14	3			
	理系	8	33	4	1	1		

目次へ戻る

授業期間中に上記学修・学習時間以外で、読書に一日あたりどれくらいの時間を充てていますか？/土・日・祝日

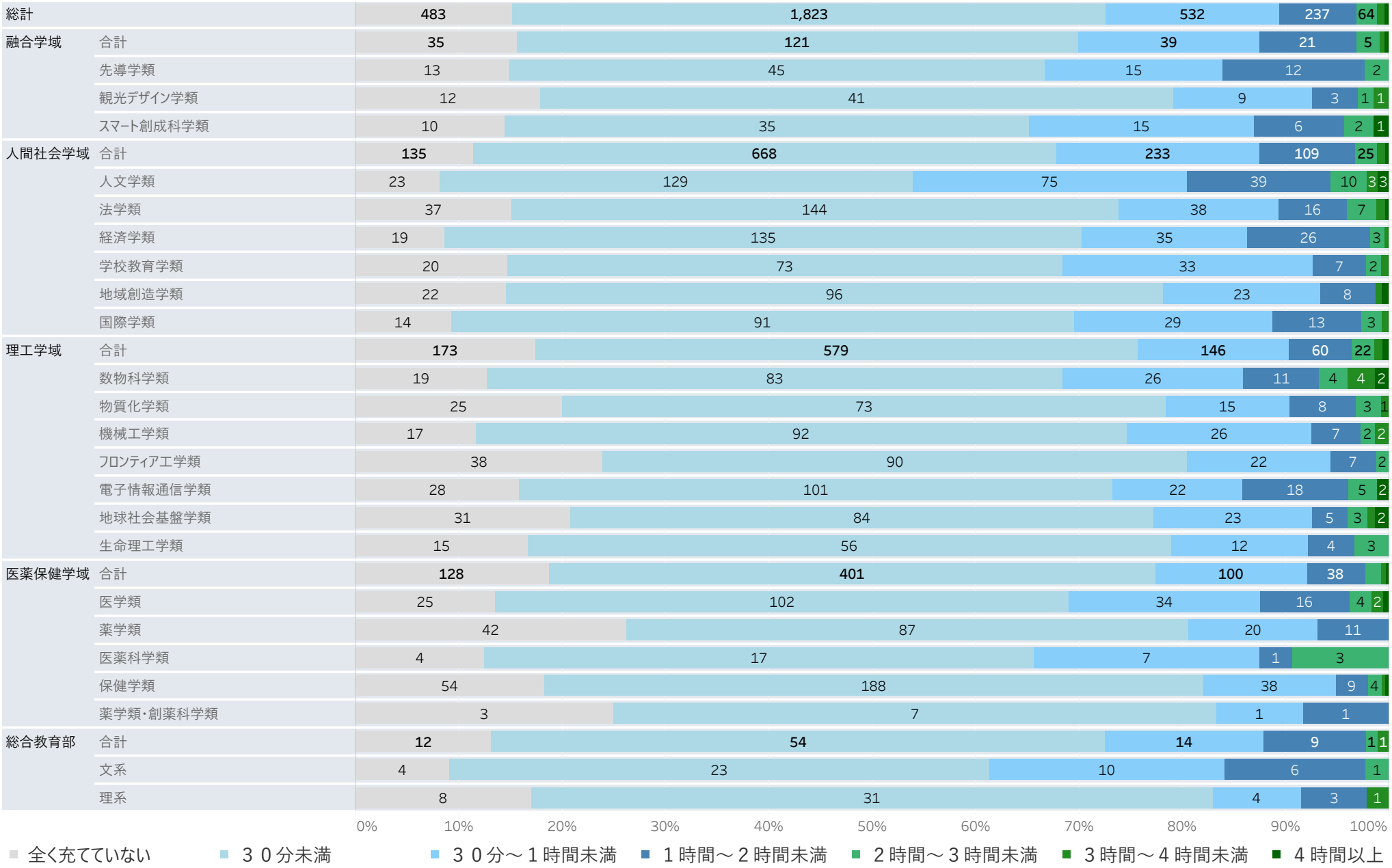

8.　現在大切なこと

目次へ戻る

現在、「大切に考えていること」について、上位3つを選んでください

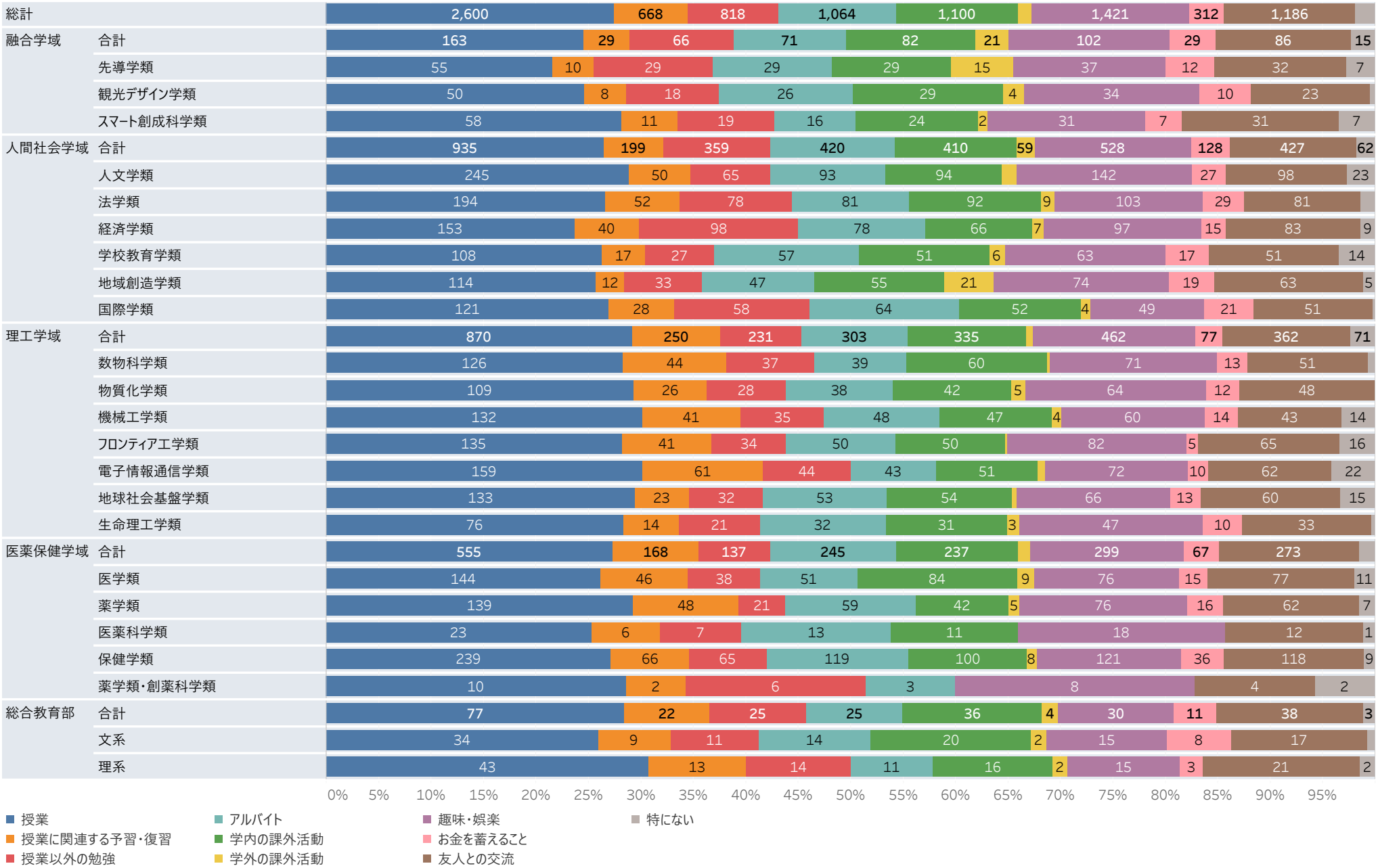

目次へ戻る

蓄える目的や理由を選んでください

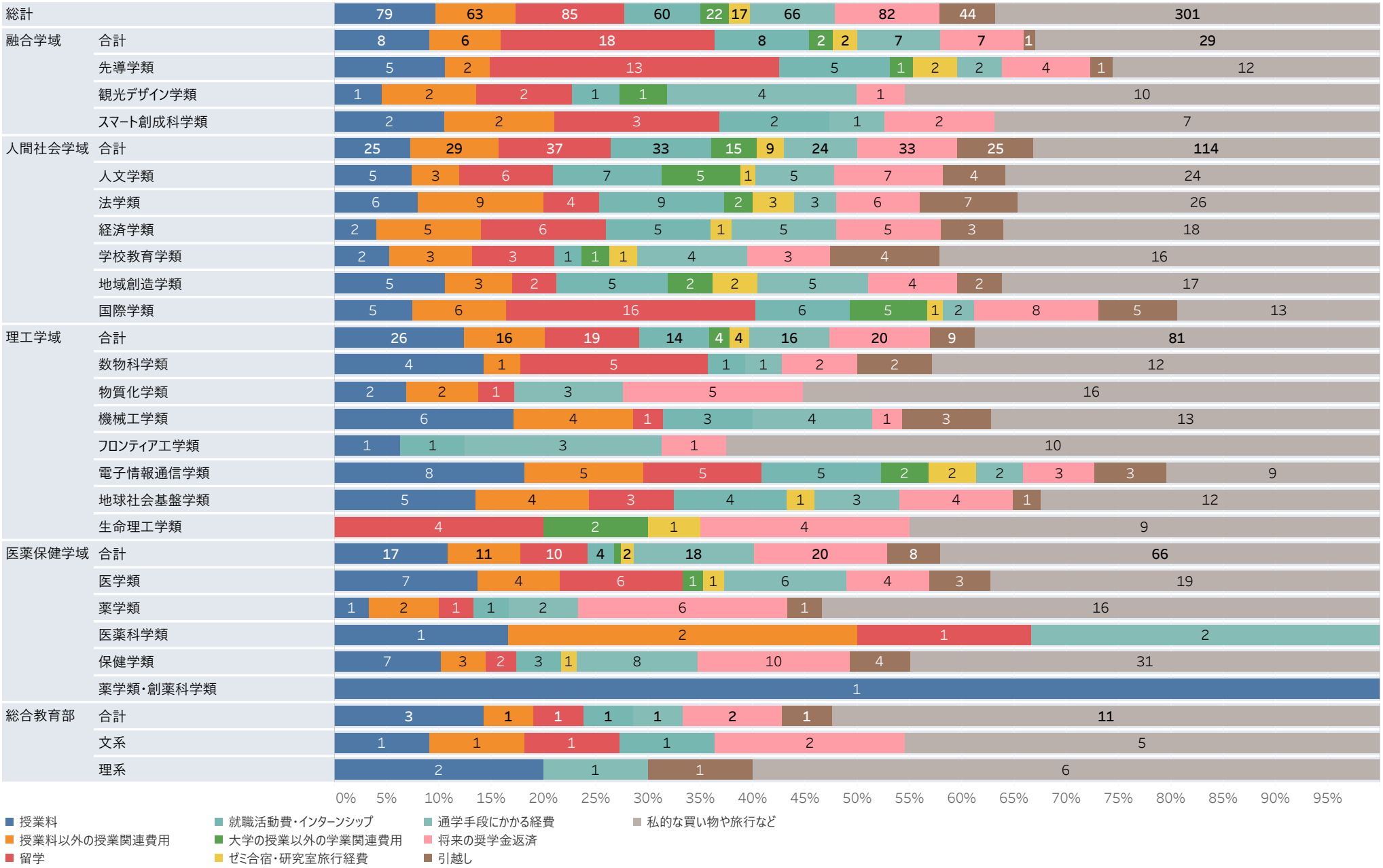

9.　現在の充実度

目次へ戻る

現在、あなた自身の中で、各項目についてどの程度充実していますか/授業

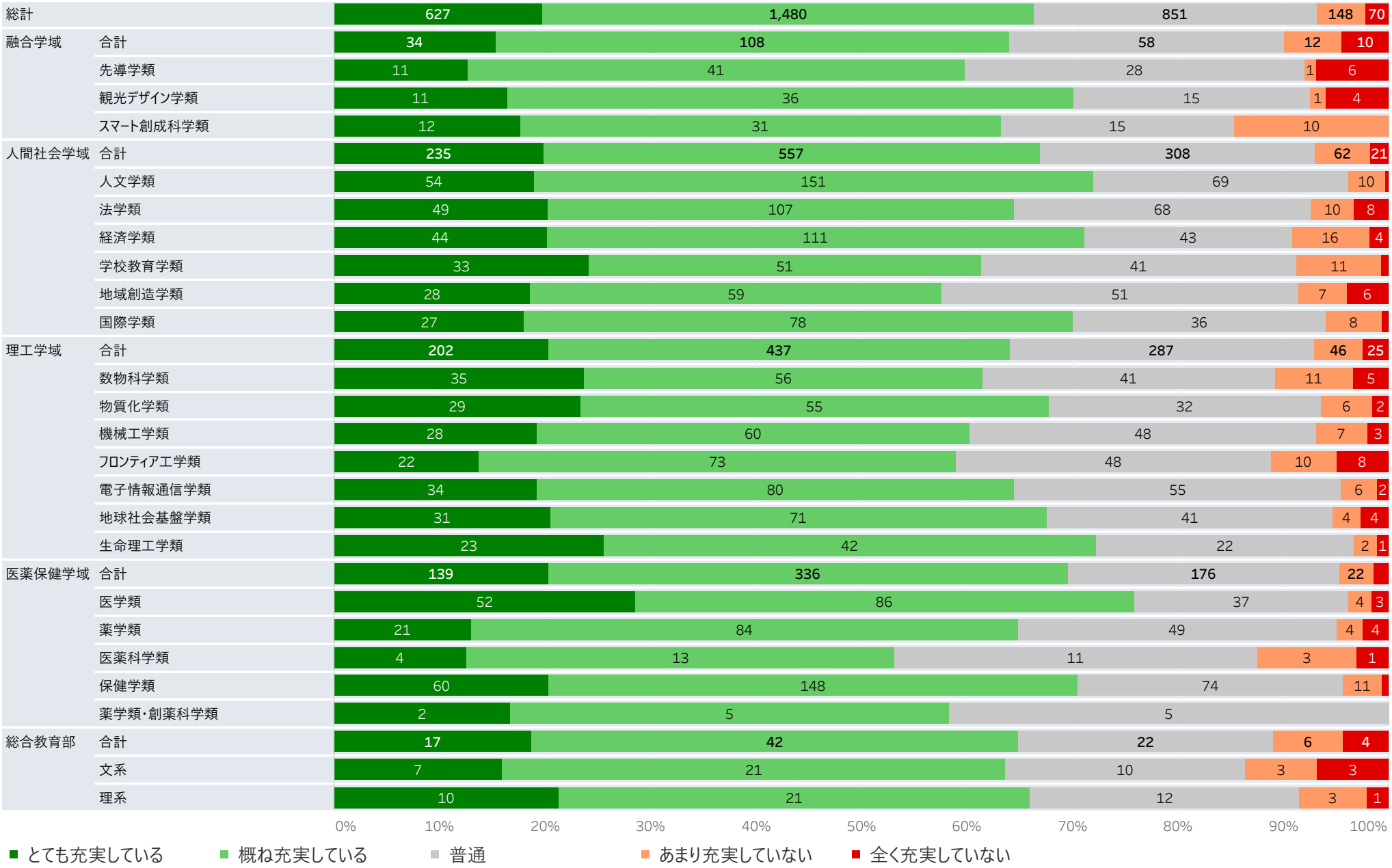

目次へ戻る

現在、あなた自身の中で、各項目についてどの程度充実していますか/授業に関連する予習復習

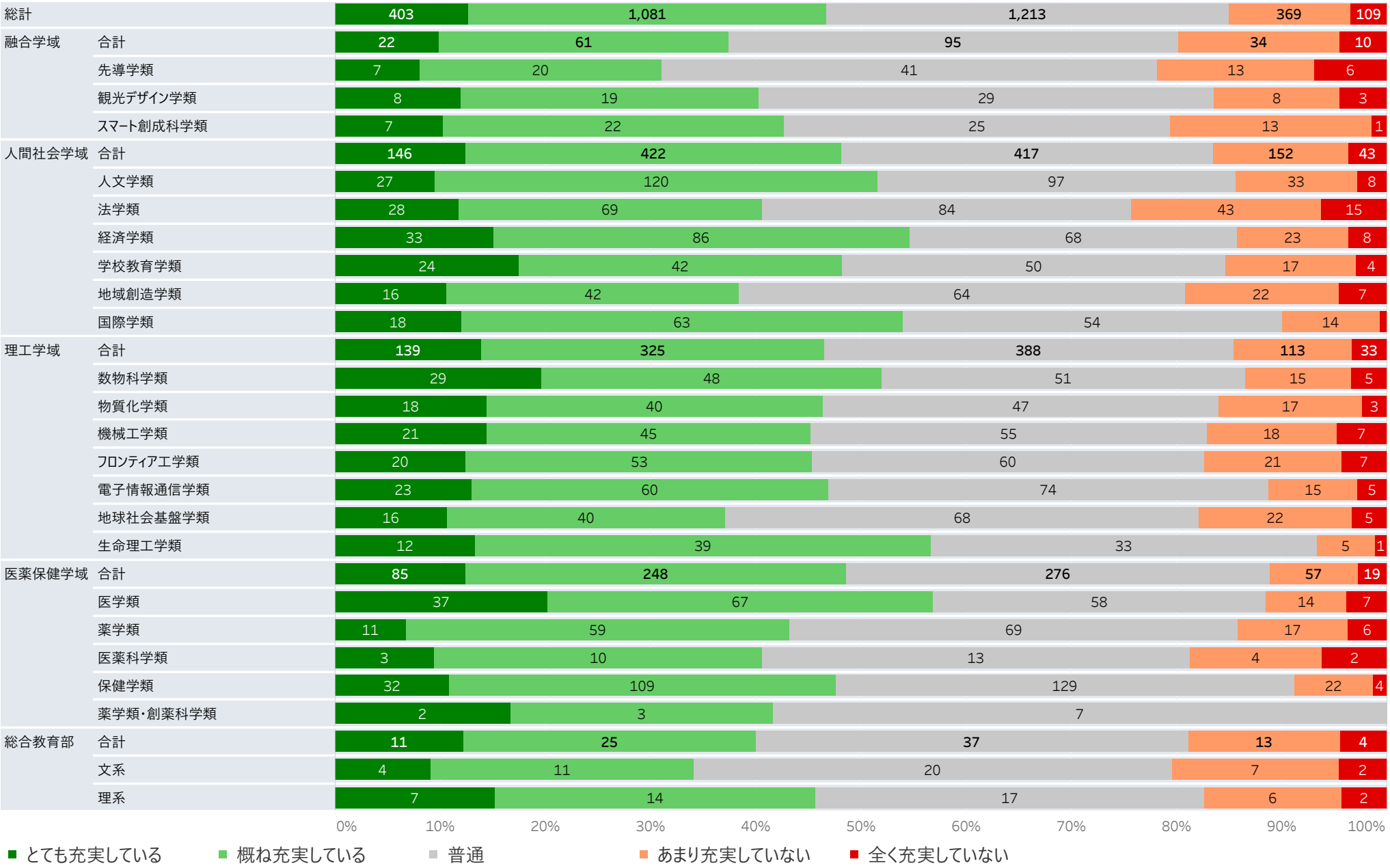

目次へ戻る

現在、あなた自身の中で、各項目についてどの程度充実していますか/授業以外の勉学

		とても充実している	概ね充実している	普通	あまり充実していない	全く充実していない
総計		355	739	982	717	378
融合学域	合計	24	52	59	61	27
	先導学類	9	21	30	20	7
	観光デザイン学類	6	16	16	18	11
	スマート創成科学類	9	15	13	23	9
人間社会学域	合計	134	304	350	269	124
	人文学類	23	60	91	74	37
	法学類	29	57	66	61	28
	経済学類	36	71	60	35	16
	学校教育学類	18	39	37	30	13
	地域創造学類	10	28	53	40	20
	国際学類	18	49	43	29	10
理工学域	合計	110	207	327	220	131
	数物科学類	24	36	50	21	16
	物質化学類	12	25	40	28	18
	機械工学類	19	32	36	35	24
	フロンティア工学類	19	26	59	37	20
	電子情報通信学類	13	39	62	38	25
	地球社会基盤学類	11	27	54	38	21
	生命理工学類	12	22	26	23	7
医薬保健学域	合計	73	159	221	143	86
	医学類	35	54	47	29	17
	薬学類	7	29	64	31	31
	医薬科学類	2	5	13	9	3
	保健学類	27	70	90	73	34
	薬学類・創薬科学類	2	1	7	1	1
総合教育部	合計	14	17	25	24	10
	文系	6	10	11	11	6
	理系	8	7	14	13	4

目次へ戻る

現在、あなた自身の中で、各項目についてどの程度充実していますか/アルバイト

		とても充実している	概ね充実している	普通	あまり充実していない	全く充実していない
総計		693	1,086	760	267	363
融合学域	合計	52	88	45	19	19
	先導学類	19	35	20	6	6
	観光デザイン学類	21	25	10	6	6
	スマート創成科学類	12	28	15	7	7
人間社会学域	合計	264	418	277	97	121
	人文学類	56	96	64	31	37
	法学類	53	75	74	9	28
	経済学類	49	88	38	19	23
	学校教育学類	38	52	29	9	8
	地域創造学類	26	56	33	18	18
	国際学類	42	51	39	11	7
理工学域	合計	207	325	255	76	132
	数物科学類	35	51	26	12	24
	物質化学類	26	47	31	12	8
	機械工学類	33	45	39	7	22
	フロンティア工学類	34	56	40	10	19
	電子情報通信学類	27	54	49	19	28
	地球社会基盤学類	35	47	40	7	22
	生命理工学類	17	25	30	9	9
医薬保健学域	合計	147	235	167	68	67
	医学類	47	60	40	22	13
	薬学類	27	45	45	19	26
	医薬科学類	5	15	5	4	3
	保健学類	66	113	72	22	23
	薬学類・創薬科学類	2	2	5	1	2
総合教育部	合計	23	20	16	7	24
	文系	13	12	9	3	7
	理系	10	8	7	4	17

0% 10% 20% 30% 40% 50% 60% 70% 80% 90% 100%

■ とても充実している　■ 概ね充実している　■ 普通　■ あまり充実していない　■ 全く充実していない

目次へ戻る

現在、あなた自身の中で、各項目についてどの程度充実していますか/学内の課外活動

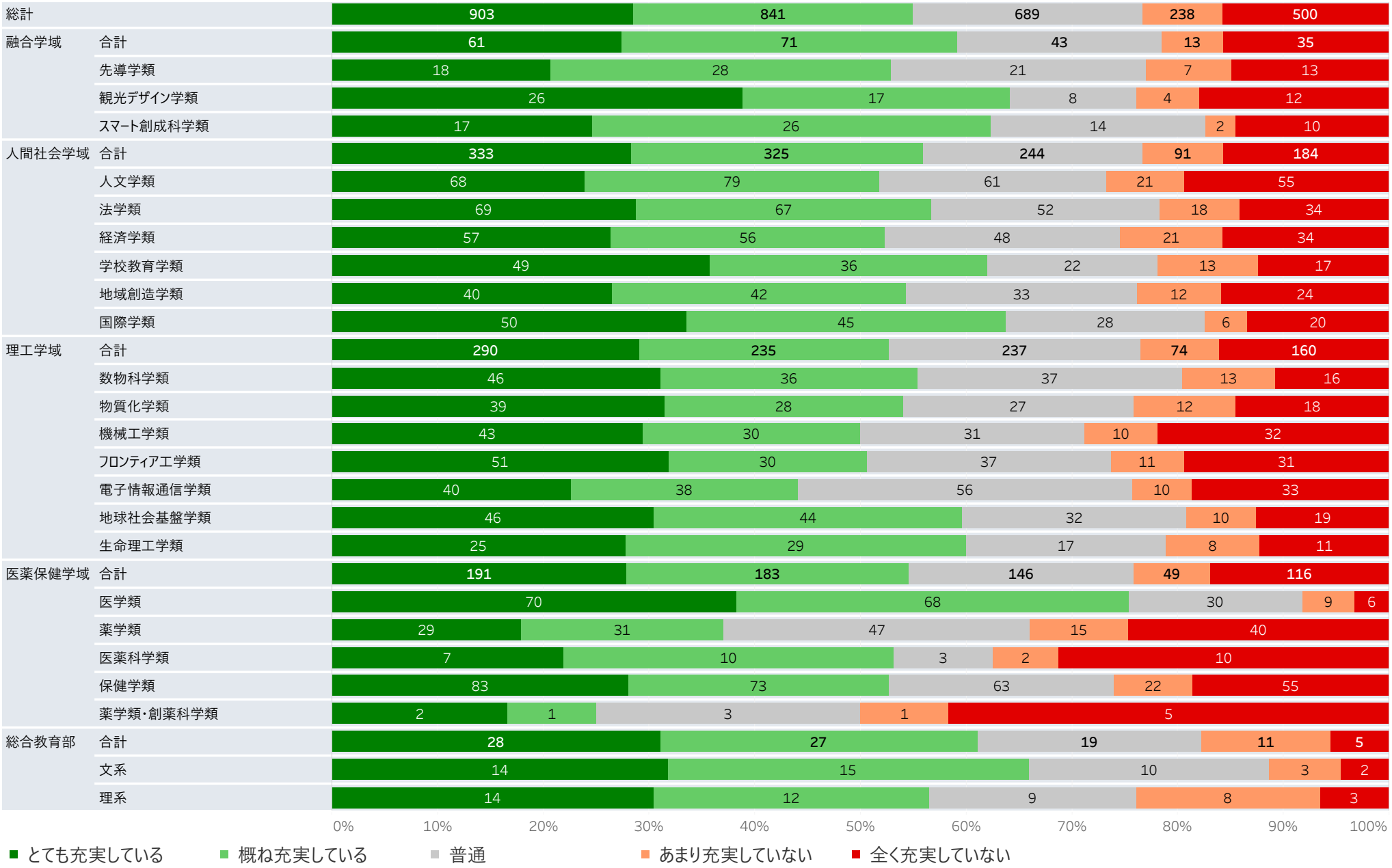

目次へ戻る

現在、あなた自身の中で、各項目についてどの程度充実していますか/学外の課外活動

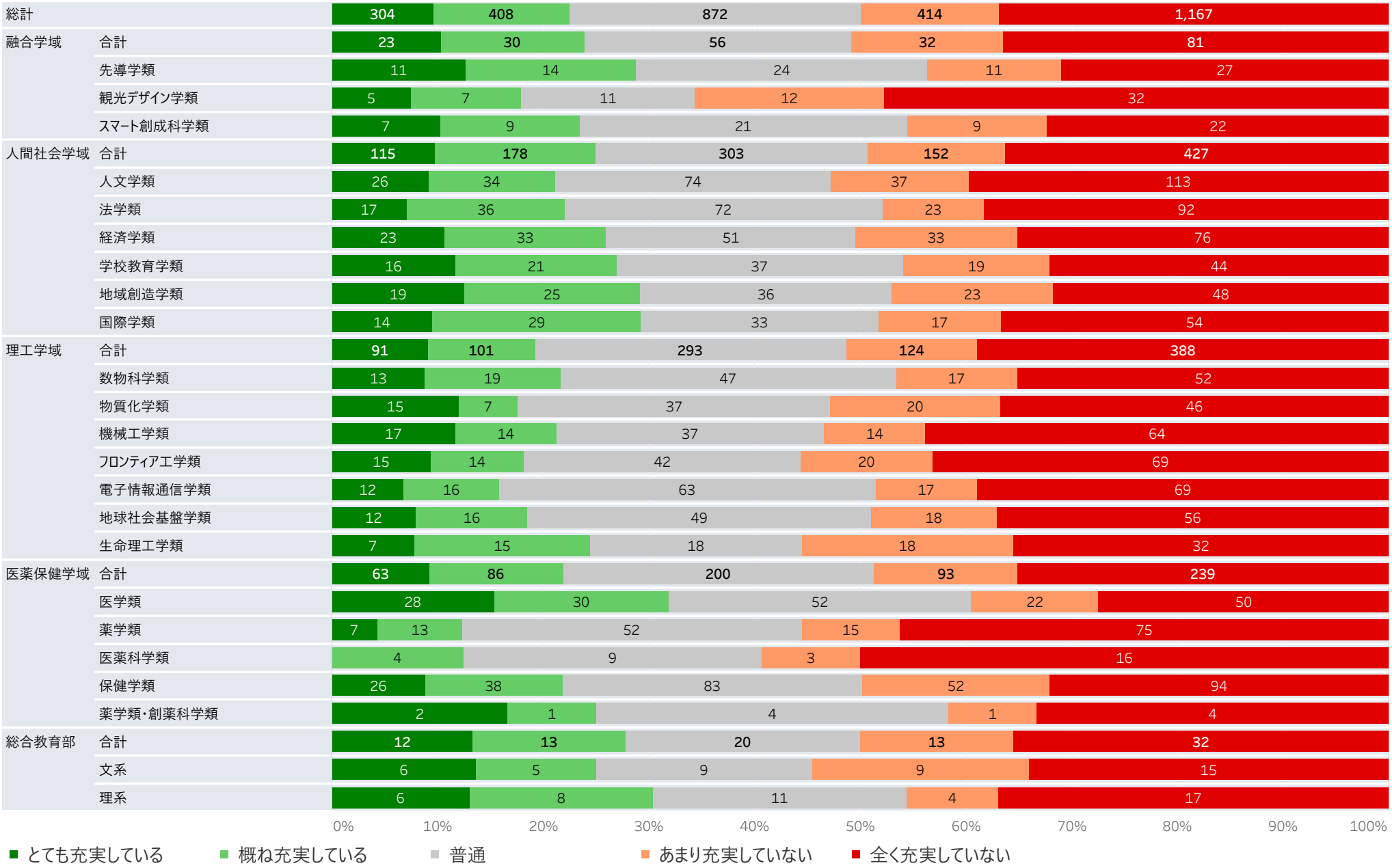

目次へ戻る

現在、あなた自身の中で、各項目についてどの程度充実していますか/趣味・娯楽

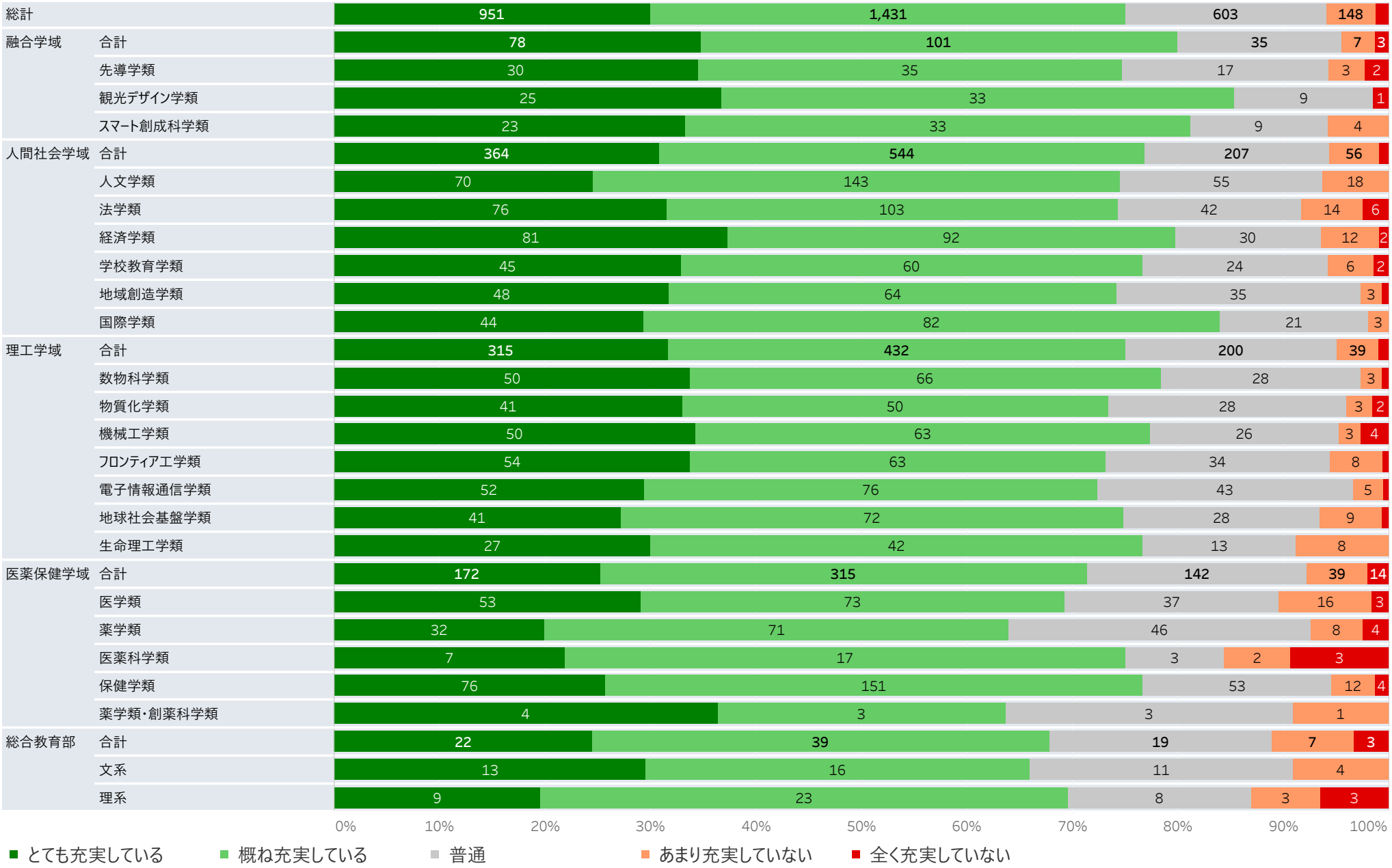

目次へ戻る

現在、あなた自身の中で、各項目についてどの程度充実していますか/お金を蓄えること

		とても充実している	概ね充実している	普通	あまり充実していない	全く充実していない
総計		351	836	1,029	619	337
融合学域	合計	27	49	72	53	22
	先導学類	11	16	30	22	8
	観光デザイン学類	7	18	22	13	7
	スマート創成科学類	9	15	20	18	7
人間社会学域	合計	121	335	369	243	112
	人文学類	22	78	94	61	30
	法学類	24	61	80	47	29
	経済学類	29	70	56	40	22
	学校教育学類	13	36	47	33	8
	地域創造学類	12	43	53	28	14
	国際学類	21	47	39	34	9
理工学域	合計	119	244	334	173	127
	数物科学類	19	39	46	29	15
	物質化学類	19	27	49	20	9
	機械工学類	16	38	39	25	28
	フロンティア工学類	21	36	54	26	24
	電子情報通信学類	18	38	68	34	19
	地球社会基盤学類	18	39	50	24	20
	生命理工学類	8	27	28	15	12
医薬保健学域	合計	75	184	226	129	68
	医学類	28	47	58	29	19
	薬学類	10	38	58	34	21
	医薬科学類	1	4	11	8	8
	保健学類	34	94	98	52	18
	薬学類・創薬科学類	2	1	1	6	2
総合教育部	合計	9	24	28	21	8
	文系	2	14	13	13	2
	理系	7	10	15	8	6

目次へ戻る

現在、あなた自身の中で、各項目についてどの程度充実していますか/友人との交流

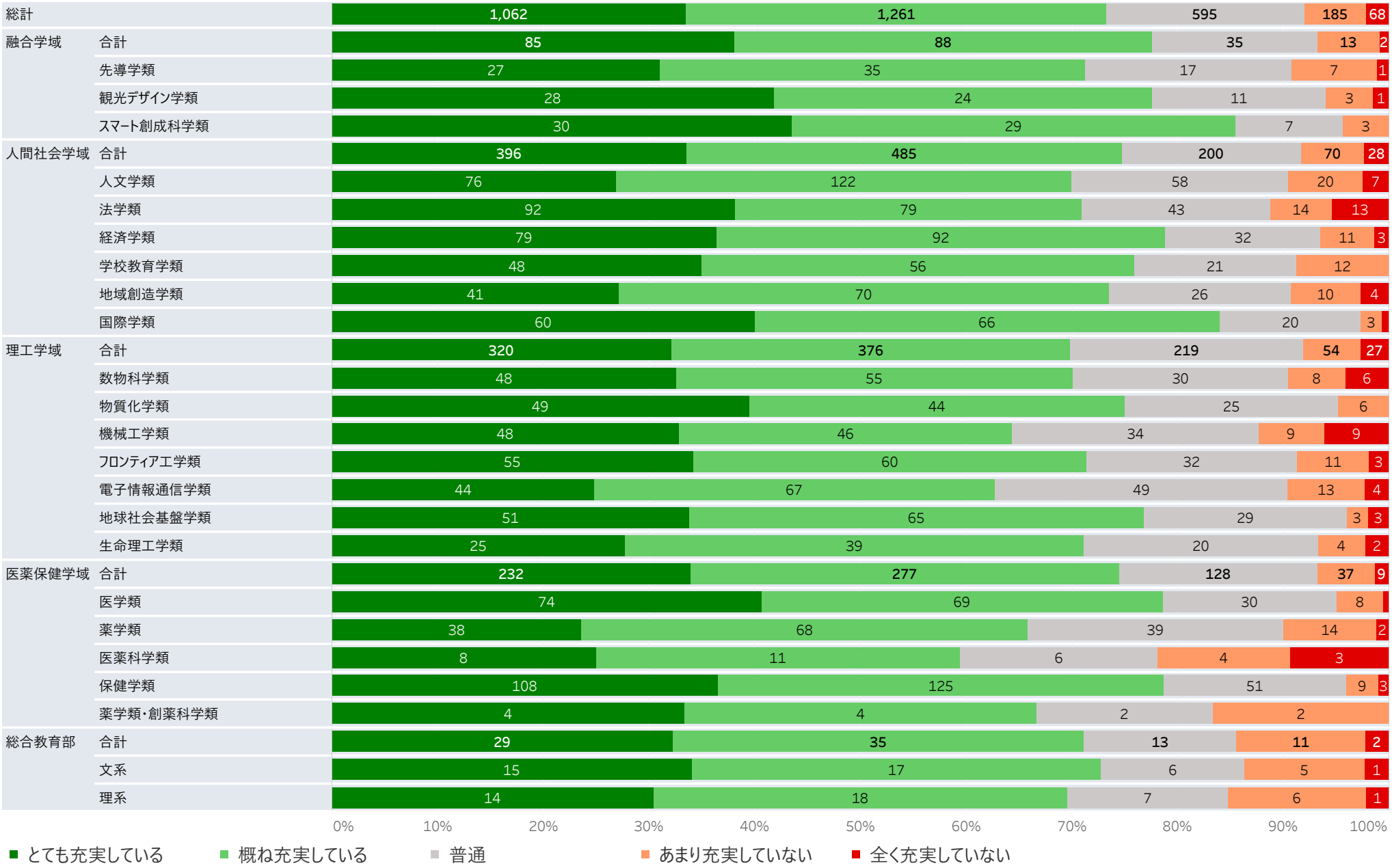

10.　通学方法

目次へ戻る

主な通学方法について、晴天時、荒天時又は冬季それぞれ回答してください/晴天時

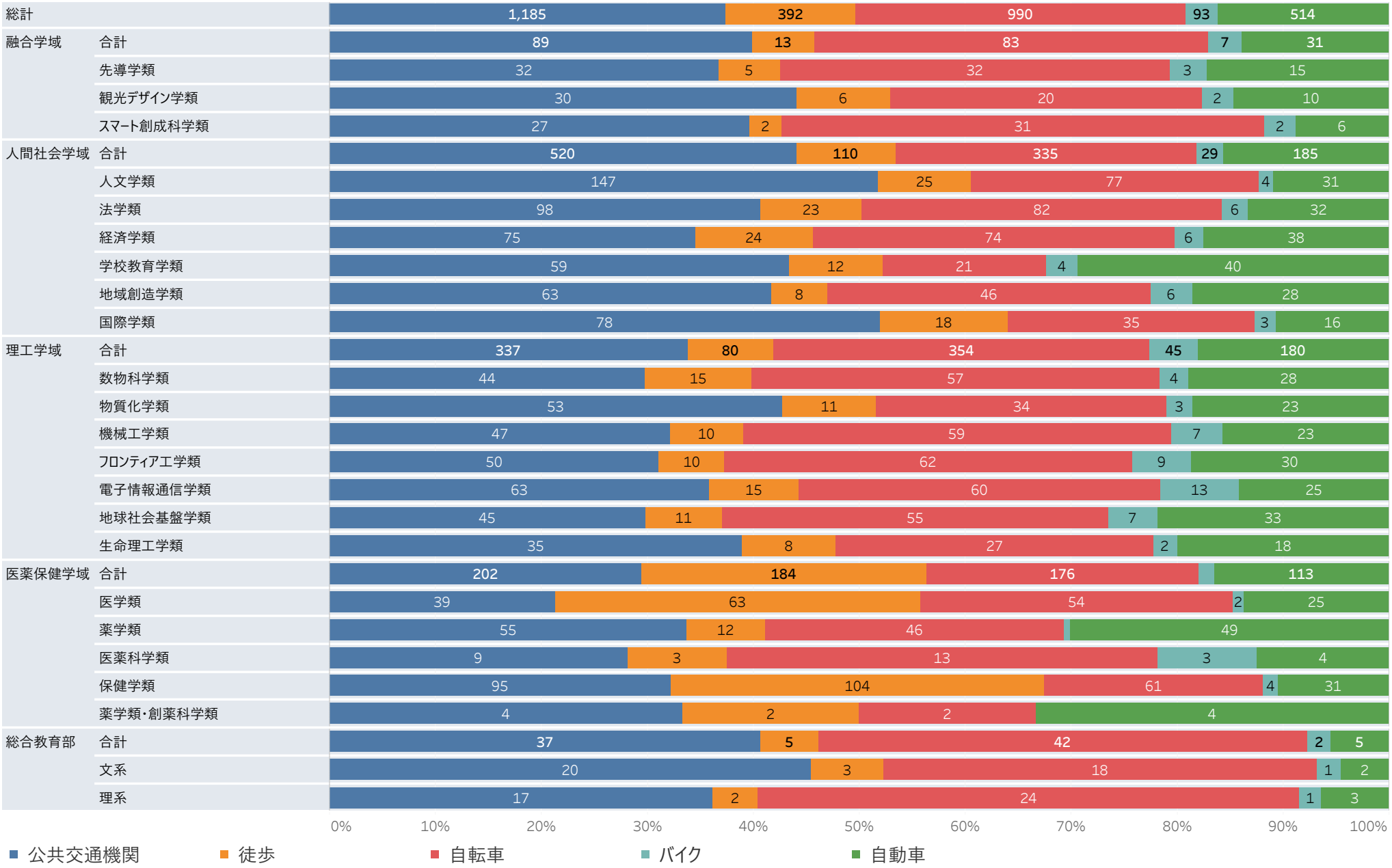

目次へ戻る

主な通学方法について、晴天時、荒天時又は冬季それぞれ回答してください/荒天時または冬季

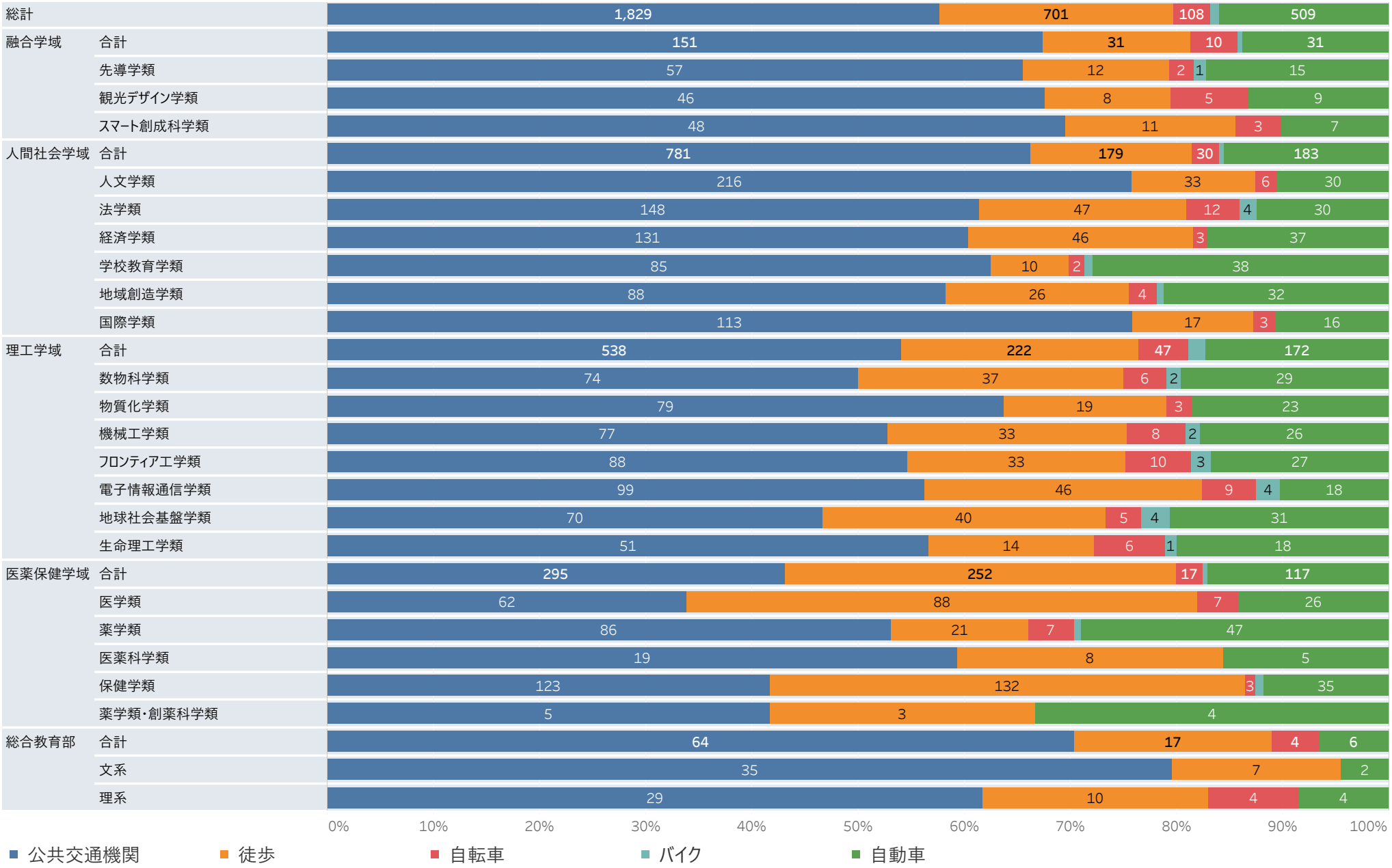

目次へ戻る

通学時間について、晴天時、荒天時又は冬季それぞれ回答してください/晴天時

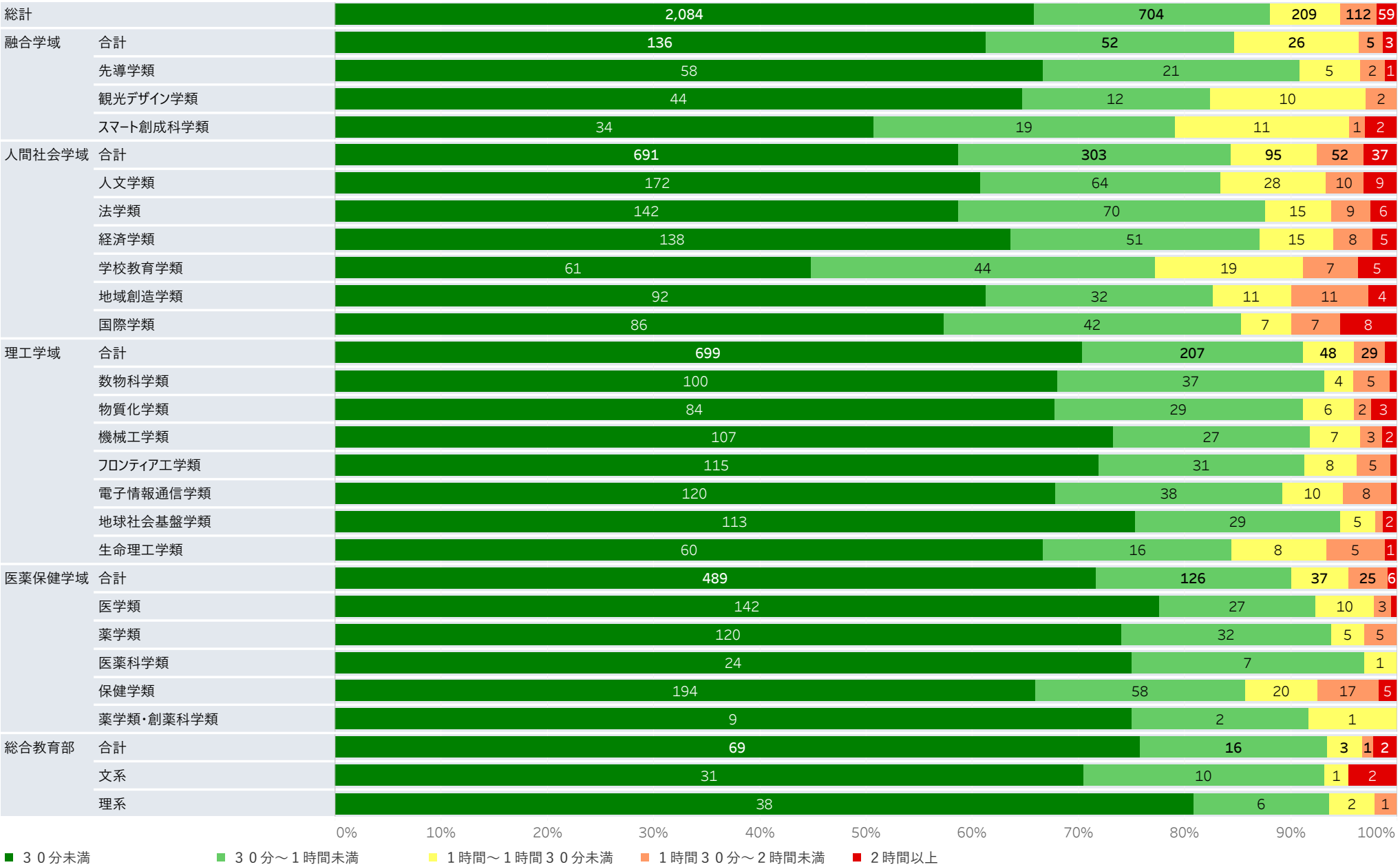

目次へ戻る

通学時間について、晴天時、荒天時又は冬季それぞれ回答してください/荒天時または冬季

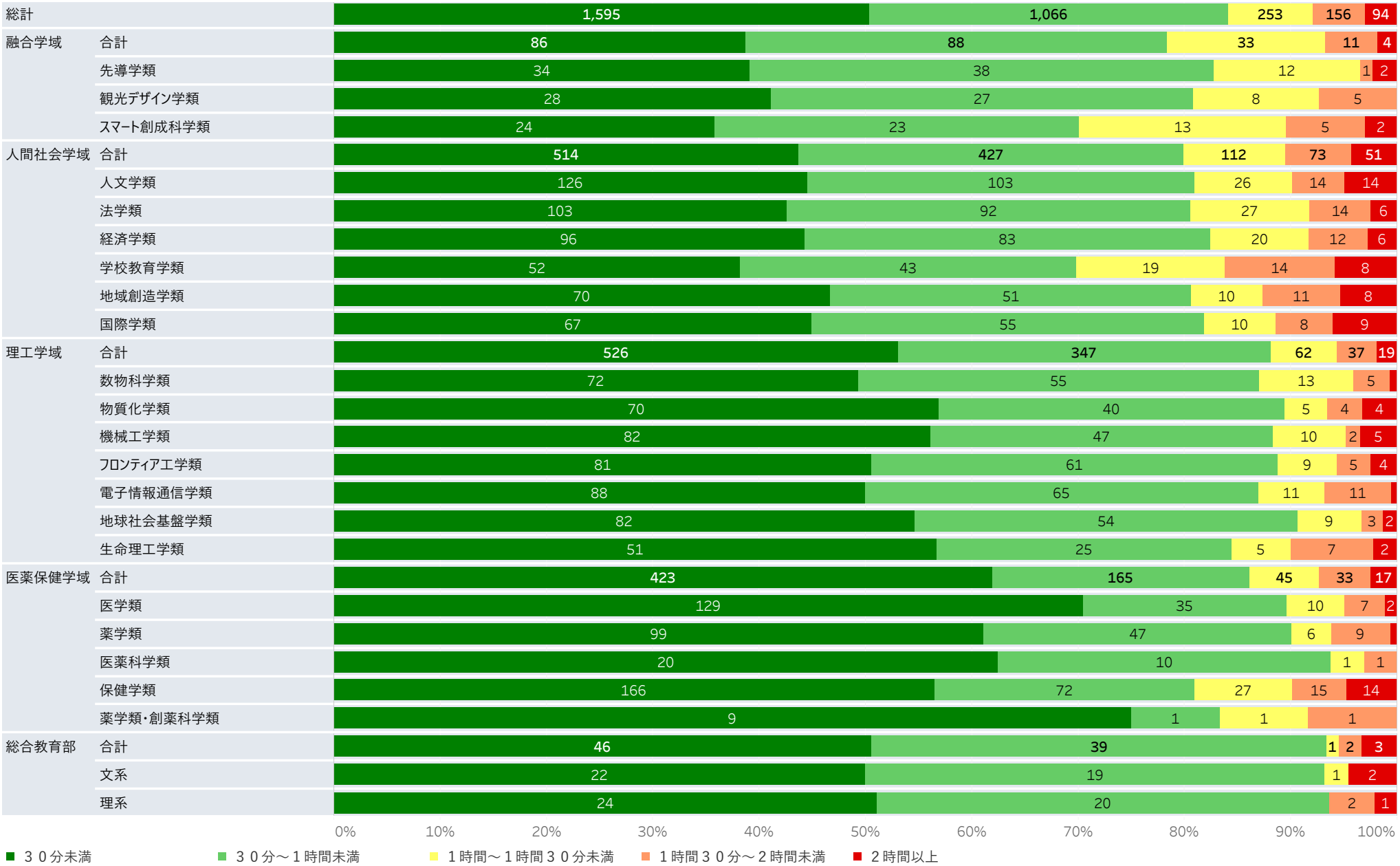

11. アルバイト

目次へ戻る

アルバイトの頻度について、学期中と長期休業中（夏季休業等）それぞれ回答してください/学期中

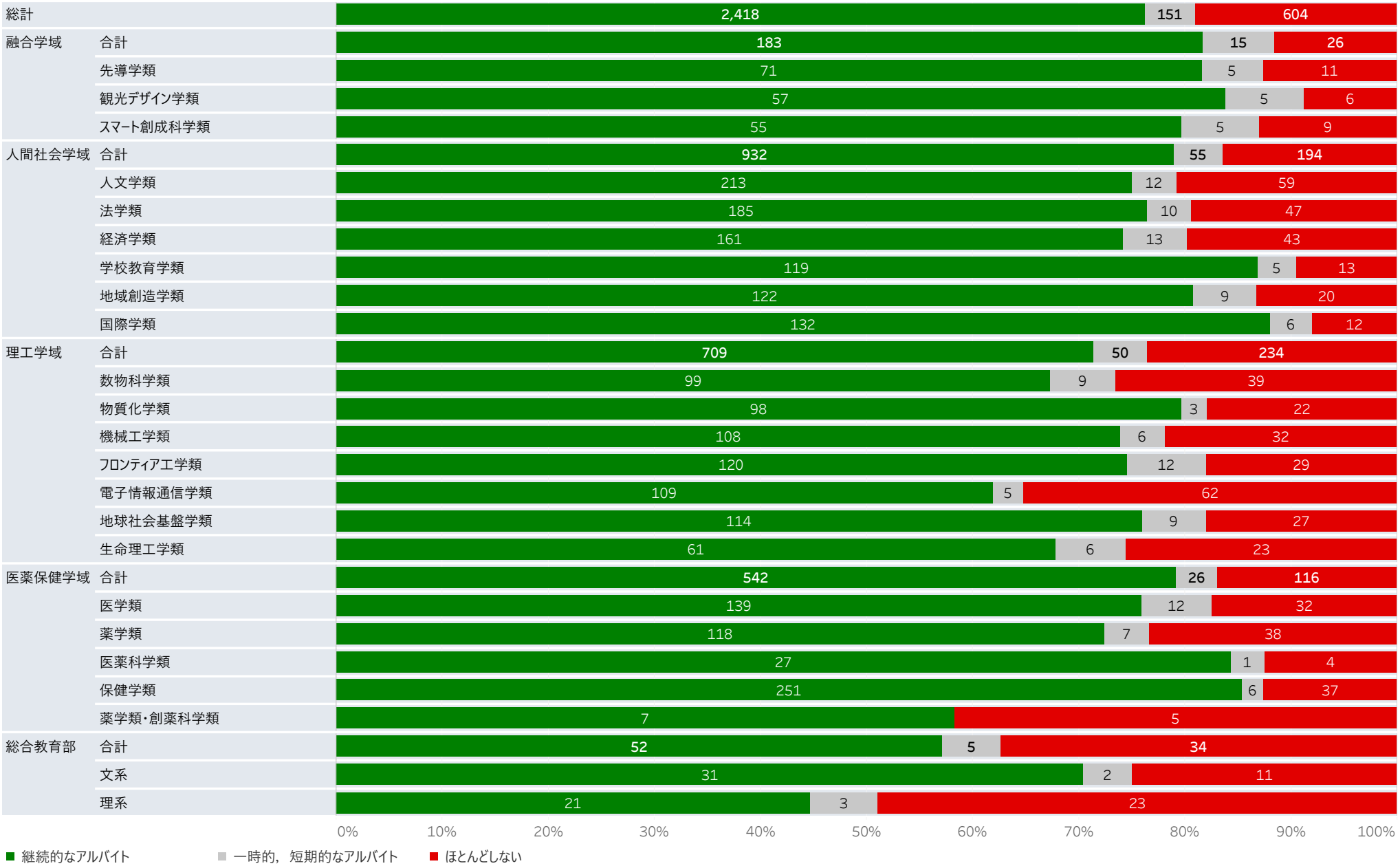

目次へ戻る

アルバイトの頻度について、学期中と長期休業中（夏季休業等）それぞれ回答してください/長期休業中

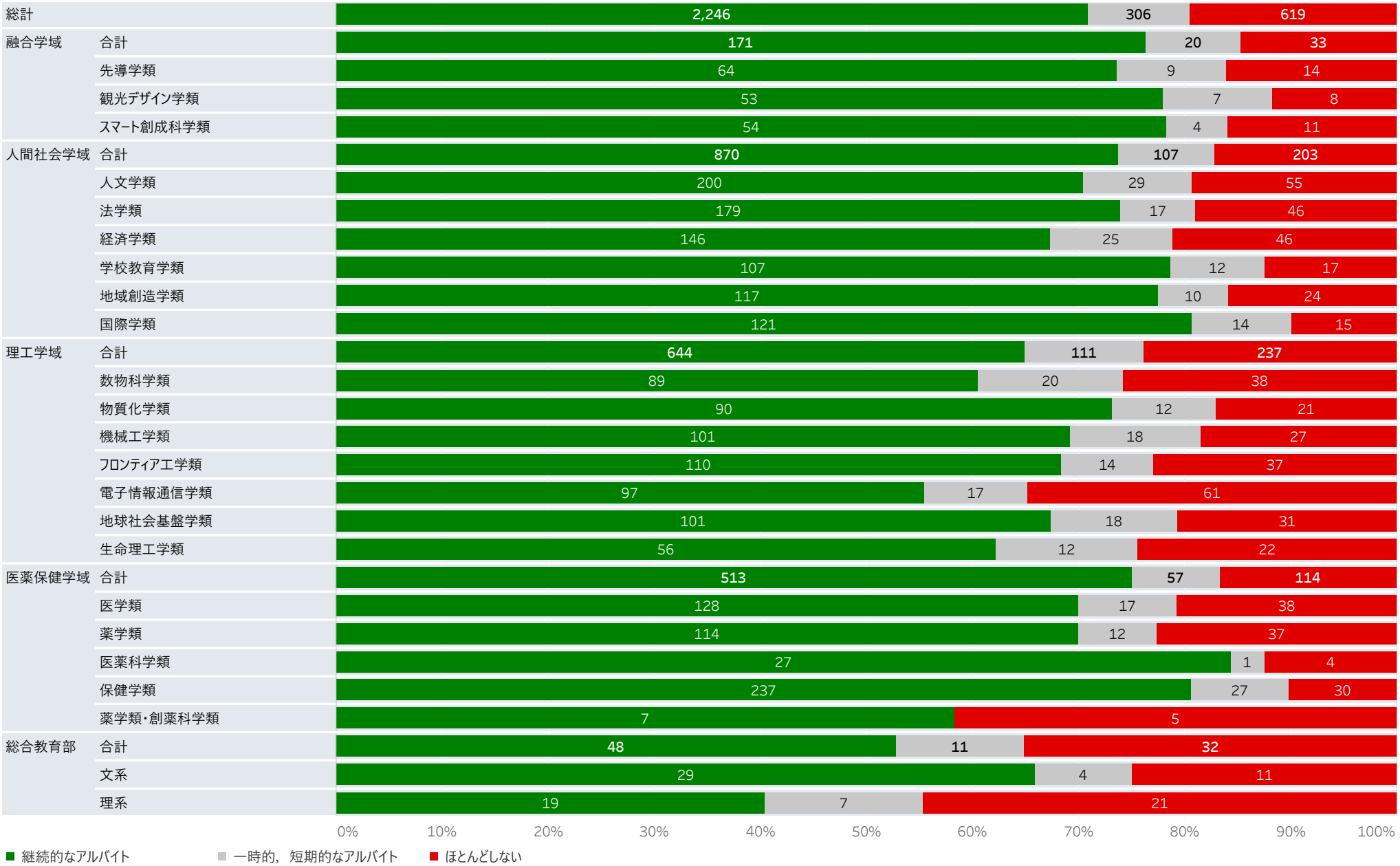

目次へ戻る

学期中と長期休業中の1週間の平均アルバイト時間を回答してください/学期中

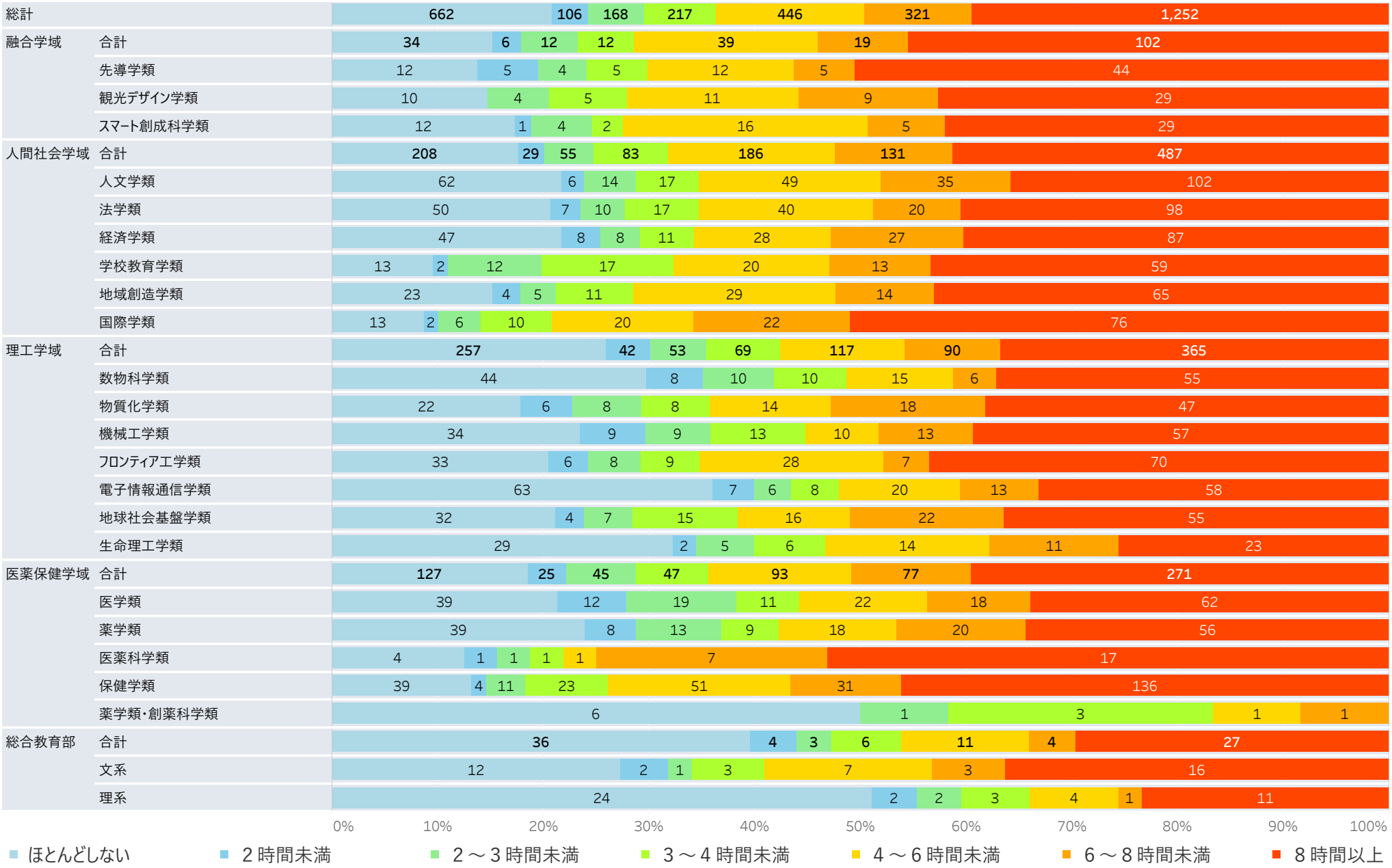

目次へ戻る

学期中と長期休業中の1週間の平均アルバイト時間を回答してください/長期休業中

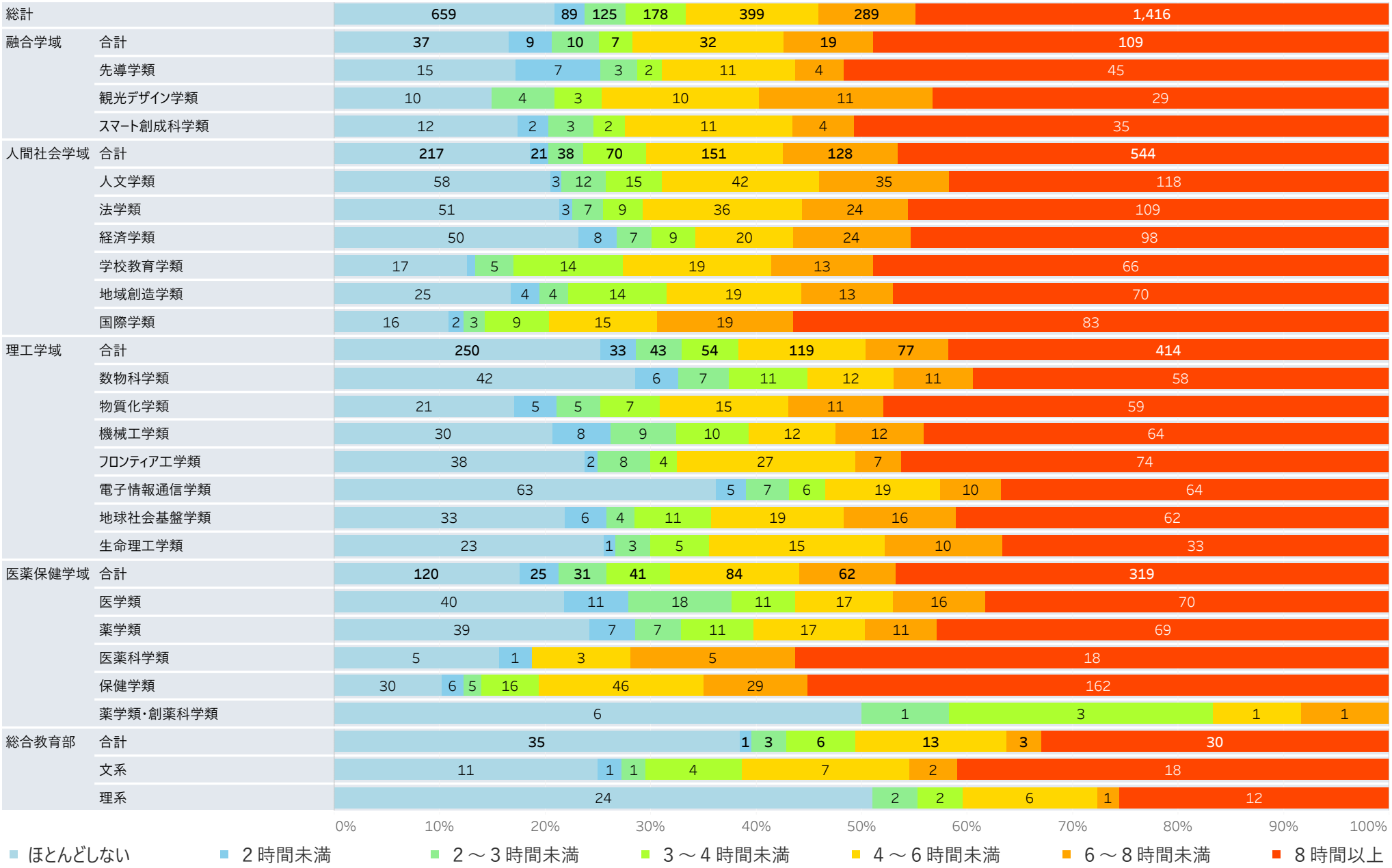

目次へ戻る

学期中と長期休業中の1週間の平均アルバイト日数を回答してください/学期中

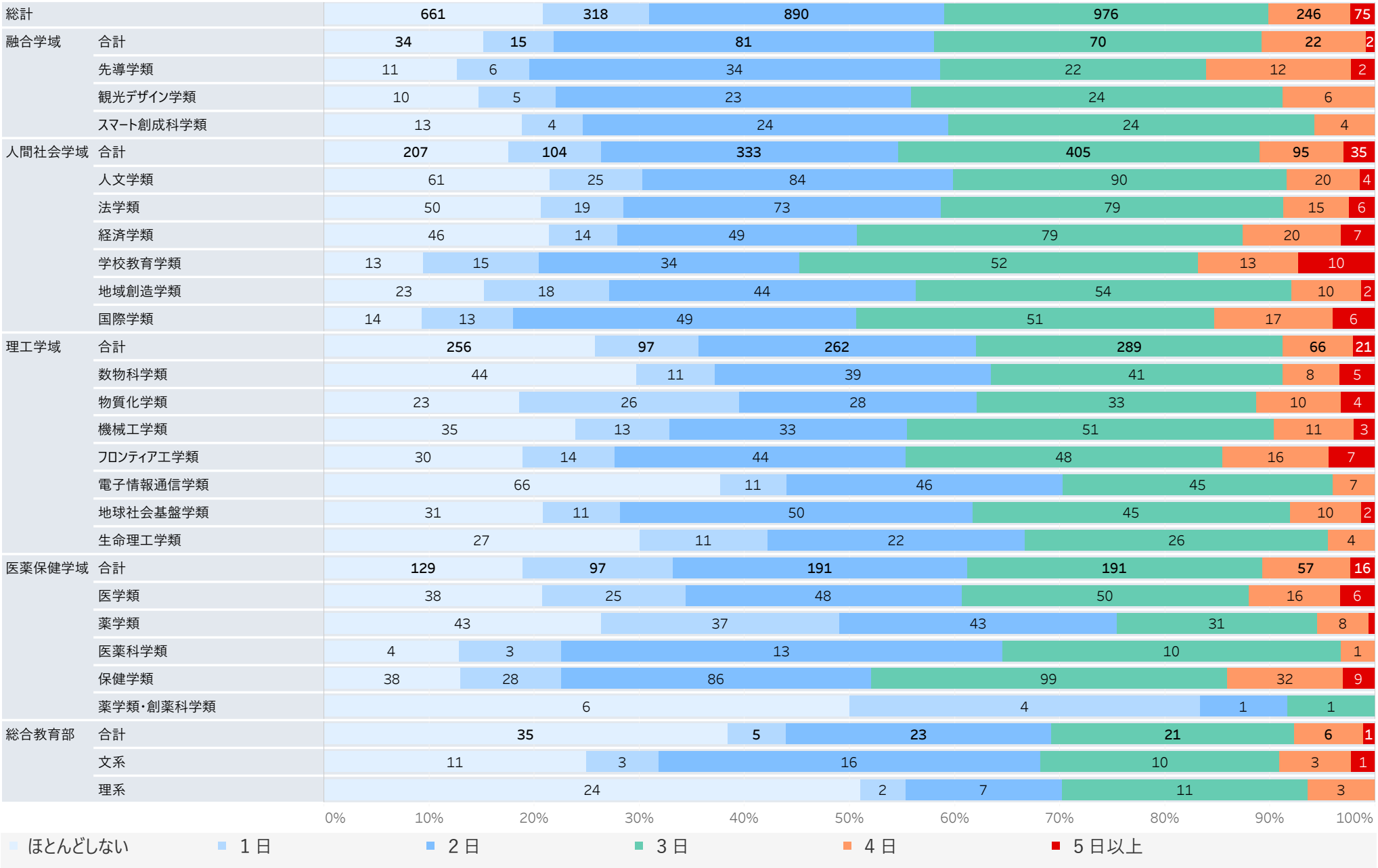

目次へ戻る

学期中と長期休業中の1週間の平均アルバイト日数を回答してください/長期休業中

		ほとんどしない	1日	2日	3日	4日	5日以上
総計		678	177	475	884	695	247
融合学域	合計	41	11	45	58	55	13
	先導学類	16	6	22	18	20	5
	観光デザイン学類	10	2	14	18	18	5
	スマート創成科学類	15	3	9	22	17	3
人間社会学域	合計	220	59	150	387	271	87
	人文学類	59	13	40	92	64	17
	法学類	49	9	28	81	55	17
	経済学類	50	12	18	74	45	16
	学校教育学類	19	8	17	43	32	18
	地域創造学類	28	9	26	46	32	8
	国際学類	15	8	21	51	43	11
理工学域	合計	256	50	154	260	194	75
	数物科学類	43	8	24	32	29	12
	物質化学類	23	9	23	31	23	15
	機械工学類	31	7	12	47	33	15
	フロンティア工学類	37	5	27	40	37	13
	電子情報通信学類	65	10	19	46	26	7
	地球社会基盤学類	35	6	32	39	32	6
	生命理工学類	22	5	17	25	14	7
医薬保健学域	合計	128	53	118	162	155	63
	医学類	45	15	37	38	29	18
	薬学類	42	21	29	39	22	10
	医薬科学類	5	2	8	7	8	1
	保健学類	30	12	43	76	96	34
	薬学類・創薬科学類	6	3	1	2		
総合教育部	合計	33	4	8	17	20	9
	文系	11	3	5	10	12	3
	理系	22	1	3	7	8	6

目次へ戻る

アルバイトをすることによって、時間や機会の確保などに支障が生じているものがありますか？

		授業	授業に関する予習・復習	授業以外の勉学	学内の課外活動	学外の課外活動	趣味・娯楽	友人との交流	特にない
総計		383	638	478	319	85	579	525	1,239
融合学域	合計	29	45	41	27	5	55	48	84
	先導学類	11	17	14	9	4	17	18	35
	観光デザイン学類	11	20	19	9	1	20	16	19
	スマート創成科学類	7	8	8	9		18	14	30
人間社会学域	合計	138	255	238	126	43	210	206	454
	人文学類	32	63	48	32	12	55	43	113
	法学類	36	62	58	22	13	35	40	87
	経済学類	24	35	48	19	7	35	44	72
	学校教育学類	14	19	21	18	2	25	28	68
	地域創造学類	16	33	22	20	3	34	25	56
	国際学類	16	43	41	15	6	26	26	58
理工学域	合計	129	192	115	102		170	139	383
	数物科学類	17	26	18	13		23	17	53
	物質化学類	21	32	16	11		22	17	53
	機械工学類	23	27	12	13	3	22	26	53
	フロンティア工学類	15	25	20	14	5	29	22	71
	電子情報通信学類	23	31	20	19	4	33	24	53
	地球社会基盤学類	21	31	18	22	5	26	21	63
	生命理工学類	9	20	11	10	1	15	12	37
医薬保健学域	合計	73	124	73	56	17	132	122	295
	医学類	21	31	18	12	8	38	37	83
	薬学類	20	30	9	18		31	29	57
	医薬科学類	8	6	5	3	2	6	2	11
	保健学類	23	57	41	23	6	55	52	140
	薬学類・創薬科学類	1	2					2	4
総合教育部	合計	14	22	11	8	1	12	10	23
	文系	6	13	8	3	1	7	6	13
	理系	8	9	3	5		5	4	10

0% 5% 10% 15% 20% 25% 30% 35% 40% 45% 50% 55% 60% 65% 70% 75% 80% 85% 90% 95%

■ 授業　■ 授業に関する予習・復習　■ 授業以外の勉学　■ 学内の課外活動　■ 学外の課外活動　■ 趣味・娯楽　■ 友人との交流　■ 特にない

12.　卒業後の進路

目次へ戻る

学類を卒業した後の進路希望は？

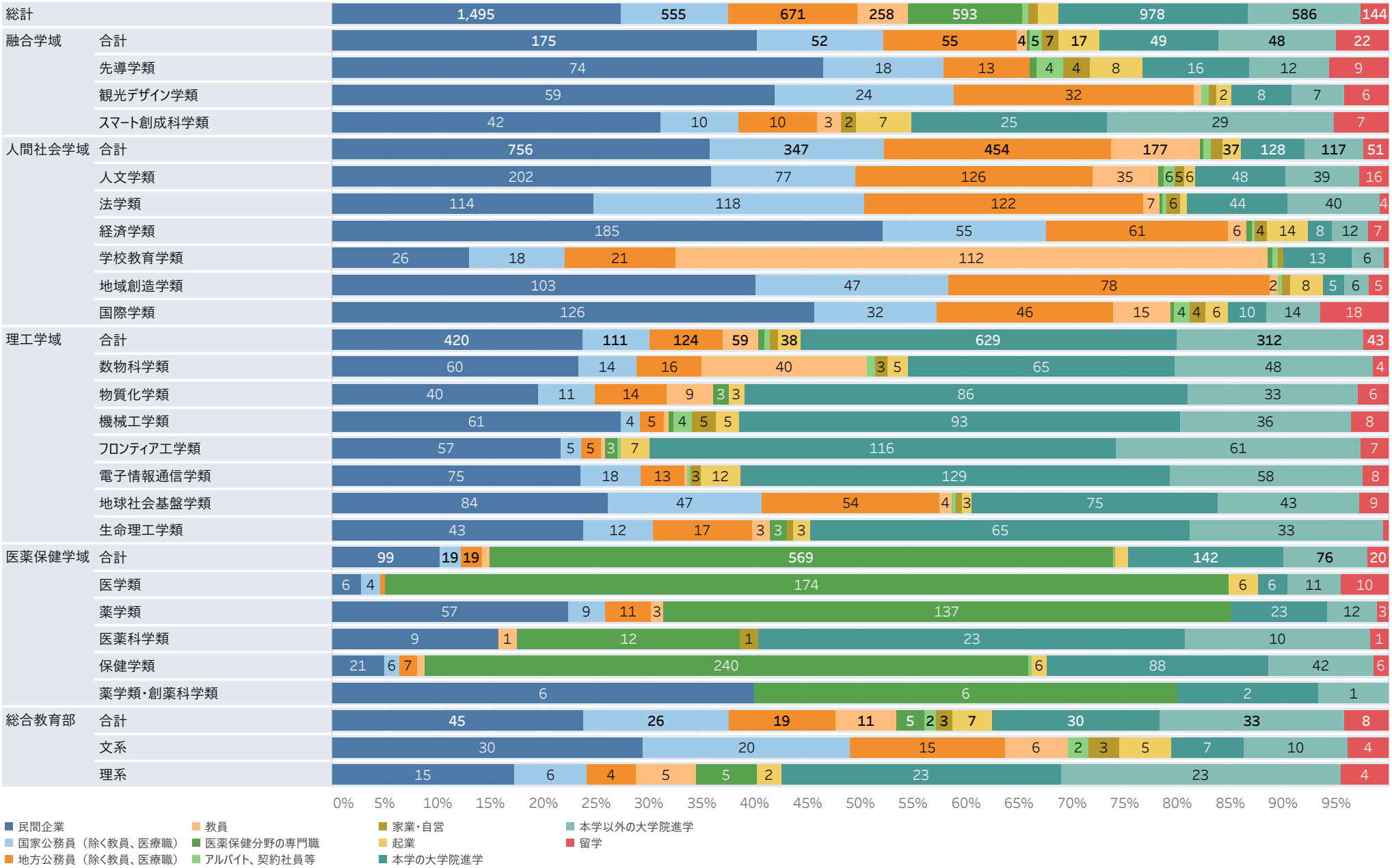

目次へ戻る

働くエリアの希望は？/第1希望

		石川県	富山県	福井県	長野県	関東	関西	東海	その他国内	海外	未定
総計		717	195	98	95	713	269	309	209	63	479
融合学域	合計	41	5	5	6	68	20	13	17	12	34
	先導学類	13	2	2	2	34	3	7	3	6	15
	観光デザイン学類	15	2	2	1	13	7	5	9	4	7
	スマート創成科学類	13	1	1	3	21	10	1	5	2	12
人間社会学域	合計	293	94	41	42	252	98	119	85	21	122
	人文学類	67	32	8	13	65	14	25	21		37
	法学類	53	18	9	8	63	21	28	18		21
	経済学類	47	14	7	5	49	29	25	10	3	23
	学校教育学類	66	13	10	9	13	6	7	5		8
	地域創造学類	37	8	3	6	26	12	17	23		16
	国際学類	23	9	4		36	16	17	8	16	17
理工学域	合計	166	58	33	21	266	79	99	54		198
	数物科学類	27	5	6	4	41	9	19	12	3	18
	物質化学類	19	11	4	6	36	9	6	2	3	28
	機械工学類	26	6	3	2	33	13	20	9		31
	フロンティア工学類	14	7	4	2	49	16	24	6		38
	電子情報通信学類	39	14	6	3	46	12	11	8	2	36
	地球社会基盤学類	23	11	5	2	37	14	13	11	5	29
	生命理工学類	18	4	5	2	24	6	6	6		18
医薬保健学域	合計	205	36	19	22	108	61	68	51		98
	医学類	70	13	2		29	17	10	7	9	23
	薬学類	28	5	3	7	38	18	20	17		25
	医薬科学類	3	3	1	1	8	3	3			9
	保健学類	103	14	14	11	28	23	38	23		39
	薬学類・創薬科学類	1	1	1	1	5			1		2
総合教育部	合計	12	2	4		19	11	10	2	4	27
	文系	6	1	4		7	4	5	2		15
	理系	6	1			12	7	5	2	2	12

目次へ戻る

働くエリアの希望は？/第２希望

		石川県	富山県	福井県	長野県	関東	関西	東海	その他国内	海外	未定
総計		646	266	79	66	505	435	204	168	66	659
融合学域	合計	37	16	4	7	30	39	13	15	6	51
	先導学類	15	3	3	5	14	15	4	8	3	17
	観光デザイン学類	12	9	1	9	9	4	3	1		15
	スマート創成科学類	10	4	1	1	7	15	5	4	2	19
人間社会学域	合計	262	106	36	29	208	164	67	65	22	182
	人文学類	75	23	6	8	49	38	21	11	3	46
	法学類	56	18	4	4	38	37	15	21		39
	経済学類	42	18	9	7	45	37	9	9	7	27
	学校教育学類	42	25	10	3	15	4	5	4	2	22
	地域創造学類	27	12		2	38	15	7	12		28
	国際学類	20	10	6	5	23	33	10	8	8	20
理工学域	合計	190	65	18	17	153	145	80	46	20	243
	数物科学類	39	8	4	3	19	19	6	9		31
	物質化学類	24	8	4	2	15	21	10	5	1	34
	機械工学類	25	14	2	2	24	17	12	4	4	37
	フロンティア工学類	23	2	3	4	29	30	14	5	6	43
	電子情報通信学類	28	18	3	5	27	27	18	8	4	39
	地球社会基盤学類	30	11			24	20	14	10	3	37
	生命理工学類	21	4	1	1	15	11	6	5	2	22
医薬保健学域	合計	144	74	21	13	98	75	41	37	14	152
	医学類	38	27	7		31	16	8	10	5	37
	薬学類	28	10	4	3	27	23	11	13	4	36
	医薬科学類	7	1		4		5	2	1	1	10
	保健学類	70	37	10	9	32	29	20	13	4	64
	薬学類・創薬科学類	1				4	2				5
総合教育部	合計	13	5			16	12	3	5	4	31
	文系	5	3			8	4	1	2	3	16
	理系	8	2			8	8	2	3	1	15

目次へ戻る

働くエリアの希望は？/第３希望

		石川県	富山県	福井県	長野県	関東	関西	東海	その他国内	海外	未定
総計		299	142	196		366	390	216	251	137	1,024
融合学域	合計	19	6	10	4	19	28	17	19	15	77
	先導学類	8	1	3	1	6	13	11	7	7	29
	観光デザイン学類	8	4	5	1	5	5	2	9	3	21
	スマート創成科学類	3	1	2	2	8	10	4	3	5	27
人間社会学域	合計	128	57	87		129	147	90	108	56	310
	人文学類	24	15	20	7	32	38	18	35	7	82
	法学類	27	8	22		29	26	19	26	11	63
	経済学類	22	13	11		29	34	19	13	10	56
	学校教育学類	28	10	18		11	13	5	6	2	34
	地域創造学類	19	6	9	4	9	19	11	15	3	47
	国際学類	8	5	7		19	17	18	13	23	28
理工学域	合計	80	44	52	9	123	132	73	69	35	353
	数物科学類	12	8	7	2	20	18	6	9	5	49
	物質化学類	7	7	6		16	16	9	10		52
	機械工学類	11	8	8		19	18	10	11	5	49
	フロンティア工学類	15	7	3	2	13	25	12	11	9	61
	電子情報通信学類	15	3	13		24	24	15	9	6	65
	地球社会基盤学類	14	8	13		20	16	14	10	4	50
	生命理工学類	6	3	2	2	11	15	7	9	6	27
医薬保健学域	合計	66	34	42	14	84	69	33	51	24	248
	医学類	13	8	21	3	30	17	7	14	12	53
	薬学類	15	8	5	4	19	18	10	13	5	62
	医薬科学類	2	1	5		4	5		1		13
	保健学類	35	18	16	6	31	28	11	19	6	115
	薬学類・創薬科学類	1	1			3	1	1			5
総合教育部	合計	6	1	5	1	11	14	3	4	7	36
	文系	3	1	3	1	6	7	1	1		18
	理系	3	2	5		7	2	3		7	18

13. キャリア支援

目次へ戻る

本学のキャリア支援に関して、充実してほしいことは何ですか

		インターンシップの充実	免許・資格・スコア取得支援	大学院進学支援・指導	就職指導担当教員等による指導	支援室による指導・資料提供	支援室のWebによる発信	特にない
総計		1,123	1,379	809	427	370	240	859
融合学域	合計	104	109	50	31	29	20	47
	先導学類	40	44	17	9	16	8	21
	観光デザイン学類	33	38	7	10	5	6	12
	スマート創成科学類	31	27	26	12	8	6	14
人間社会学域	合計	448	614	167	188	172	107	270
	人文学類	108	145	51	41	54	24	72
	法学類	97	127	47	36	32	22	46
	経済学類	98	119	18	32	25	17	38
	学校教育学類	20	68	19	23	11	8	44
	地域創造学類	56	68	17	35	26	19	40
	国際学類	69	87	15	21	24	17	30
理工学域	合計	389	383	437	113	104	71	244
	数物科学類	41	53	59	15	12	9	41
	物質化学類	47	52	65	18	16	8	27
	機械工学類	54	47	63	15	13	8	43
	フロンティア工学類	70	58	85	21	15	9	29
	電子情報通信学類	74	75	72	16	20	16	43
	地球社会基盤学類	66	54	53	13	17	12	40
	生命理工学類	37	44	40	15	11	9	21
医薬保健学域	合計	145	236	136	86	56	39	270
	医学類	23	39	21	18	12	6	100
	薬学類	49	67	18	23	19	16	56
	医薬科学類	5	12	20	3	2		7
	保健学類	64	115	75	40	24	15	104
	薬学類・創薬科学類	4	3	2	2	1		3
総合教育部	合計	37	37	19	9	9	3	28
	文系	20	20	8	4	5	2	11
	理系	17	17	11	5	4	1	17

14.　課外活動

目次へ戻る

課外活動への参加状況は？/学内の課外活動（公認）

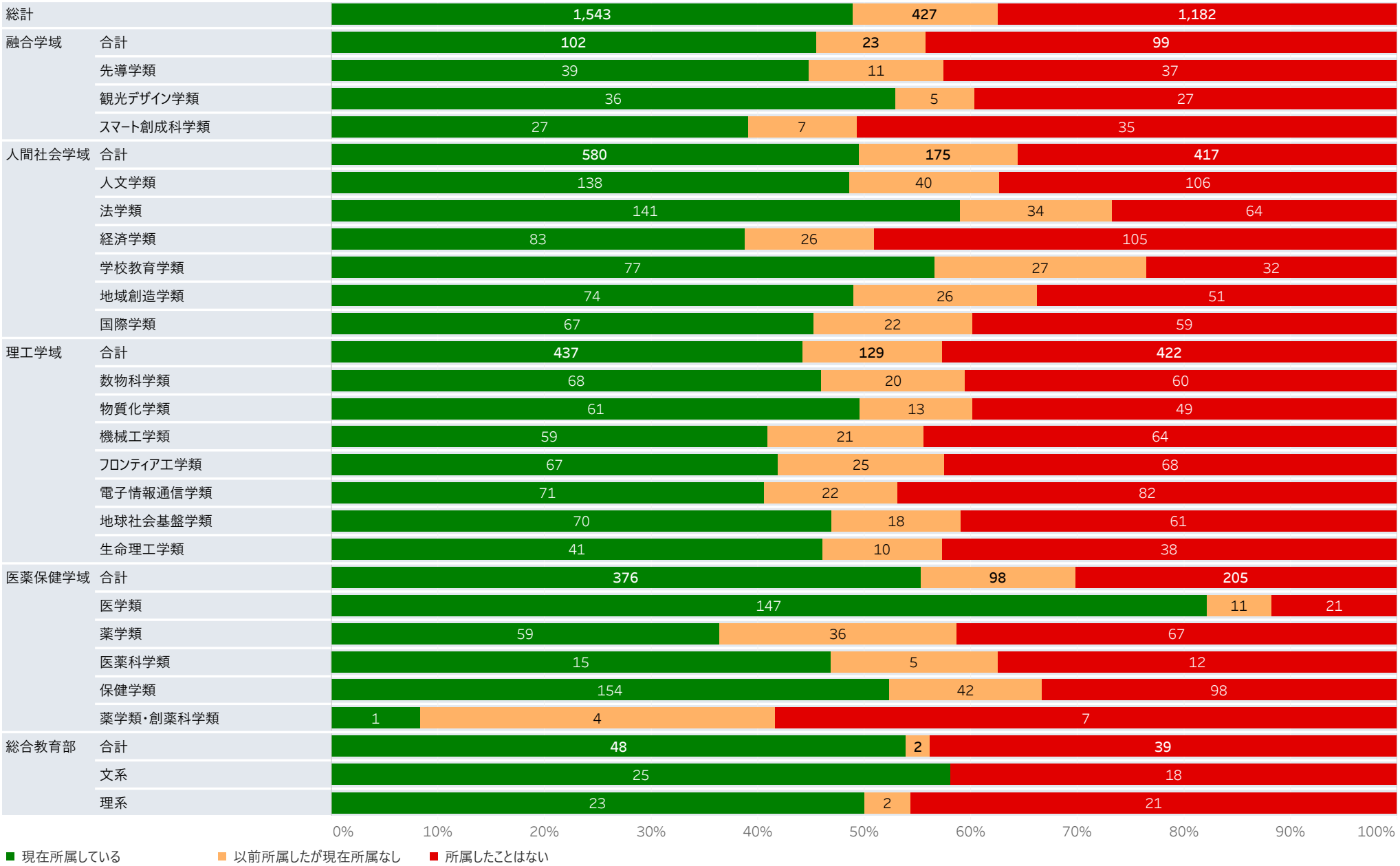

目次へ戻る

課外活動への参加状況は？/学内の任意集団（非公認）

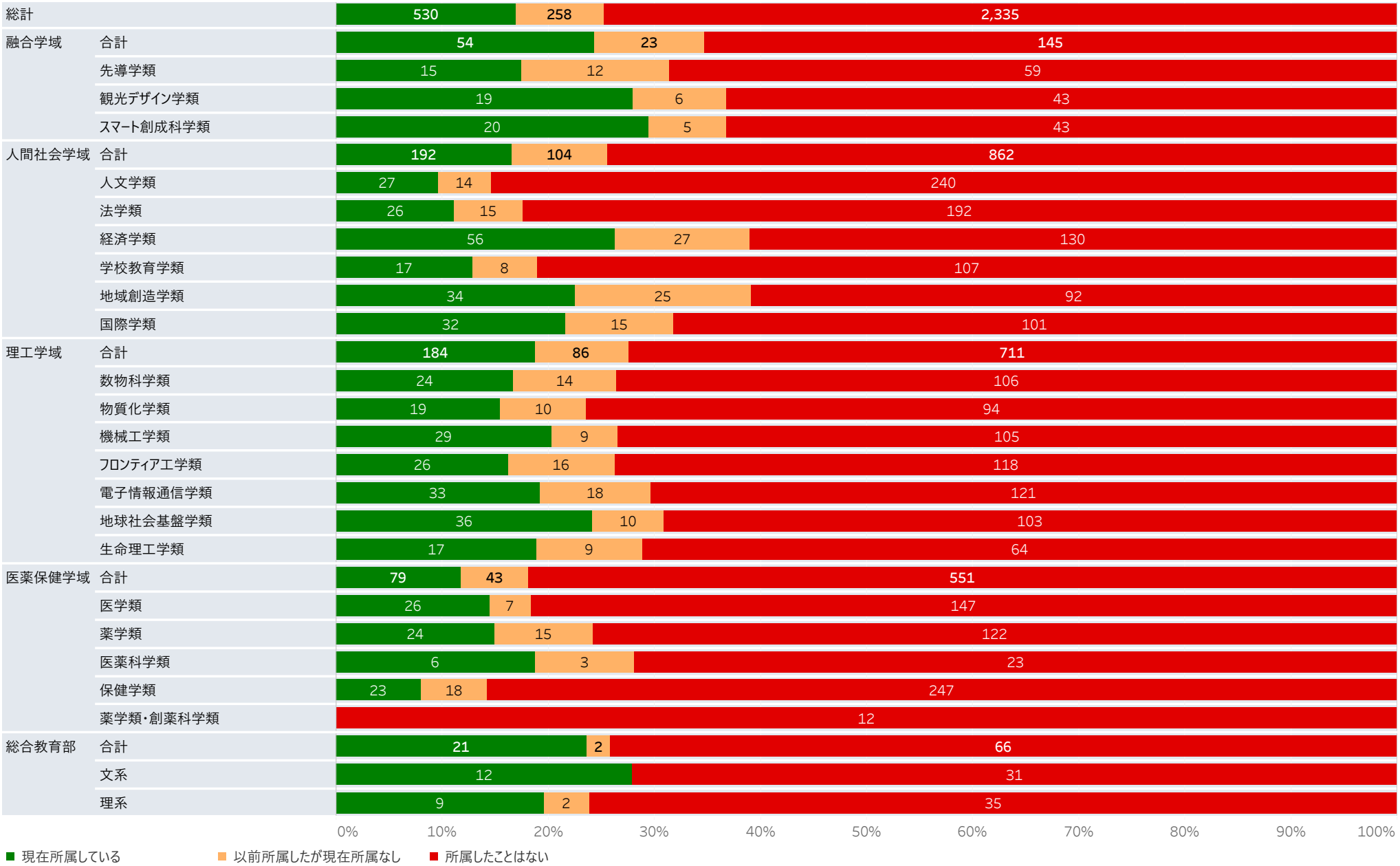

目次へ戻る

課外活動への参加状況は？/学外の課外活動

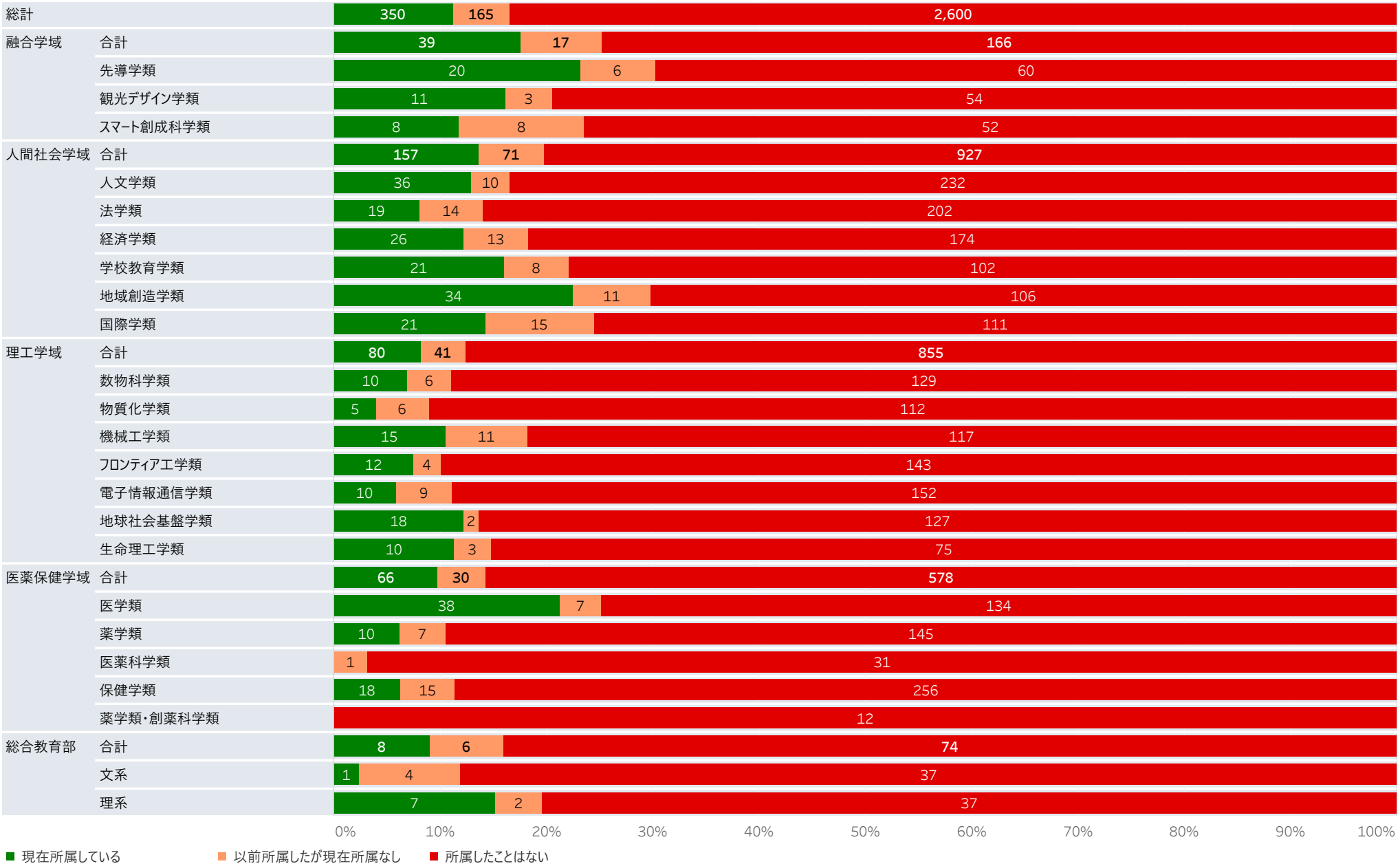

目次へ戻る

1週間の平均課外活動参加時間を回答してください/学期中

		参加なし	2時間未満	2～3時間未満	3～4時間未満	4～6時間未満	6～8時間未満	8時間以上
総計		1,290	565	343	206	161	150	440
融合学域	合計	79	46	27	13	11	14	33
	先導学類	30	18	10	5	3	3	18
	観光デザイン学類	23	12	6	4	6	4	12
	スマート創成科学類	26	16	11	4	2	7	3
人間社会学域	合計	452	245	135	72	48	53	168
	人文学類	124	47	29	25	9	12	37
	法学類	101	54	29	8	11	14	23
	経済学類	87	43	25	15	10	4	31
	学校教育学類	46	27	16	7	7	6	28
	地域創造学類	37	40	24	8	6	9	26
	国際学類	57	34	12	9	5	8	23
理工学域	合計	441	157	105	72	50	36	129
	数物科学類	64	20	11	12	3	7	29
	物質化学類	55	23	18	10			17
	機械工学類	69	26	8	5	13	4	19
	フロンティア工学類	75	23	14	11	12	4	21
	電子情報通信学類	91	30	16	8	9	5	17
	地球社会基盤学類	53	22	25	15	9	7	19
	生命理工学類	34	13	13	11	4	8	7
医薬保健学域	合計	290	97	65	43	46	44	95
	医学類	42	23	12	19	26	22	37
	薬学類	93	27	23	2	3	5	10
	医薬科学類	15	5	2	1	1	1	7
	保健学類	129	41	28	21	16	16	41
	薬学類・創薬科学類	11						1
総合教育部	合計	28	20	11	6	6	3	15
	文系	12	9	7	2	4	2	7
	理系	16	11	4	4	2	1	8

0% 10% 20% 30% 40% 50% 60% 70% 80% 90% 100%

■ 参加なし ■ 2時間未満 ■ 2～3時間未満 ■ 3～4時間未満 ■ 4～6時間未満 ■ 6～8時間未満 ■ 8時間以上

目次へ戻る

1週間の平均課外活動参加時間を回答してください/長期休業中

		参加なし	2時間未満	2～3時間未満	3～4時間未満	4～6時間未満	6～8時間未満	8時間以上
総計		1,535	461	255	174	144	94	470
融合学域	合計	98	41	17	8	9	6	42
	先導学類	35	18	5	4	2	2	20
	観光デザイン学類	32	9	5	1	5		14
	スマート創成科学類	31	14	7	3	2	4	8
人間社会学域	合計	563	184	96	70	40	32	180
	人文学類	146	38	18	24	10	8	38
	法学類	121	43	19	9	7	13	26
	経済学類	108	36	19	9	9	2	32
	学校教育学類	58	19	11	12	4		28
	地域創造学類	53	29	19	9	7	3	30
	国際学類	77	19	10	7	6	2	26
理工学域	合計	510	128	90	55	41	25	136
	数物科学類	72	18	8	11	4	4	28
	物質化学類	66	20	12	4	4		14
	機械工学類	77	20	11	5	6	4	21
	フロンティア工学類	82	20	14	8	10	2	24
	電子情報通信学類	101	21	18	7	6	5	18
	地球社会基盤学類	70	18	12	12	7	5	26
	生命理工学類	42	11	15	8	4	4	5
医薬保健学域	合計	329	92	47	35	47	30	93
	医学類	54	26	13	14	22	16	34
	薬学類	104	22	14	3	3	6	9
	医薬科学類	18	2	2	1	1	1	7
	保健学類	142	41	18	17	21	7	43
	薬学類・創薬科学類	11						1
総合教育部	合計	35	16	5	6	7	1	19
	文系	15	8	3	1	6		10
	理系	20	8	2	5	1	1	9

15.　福利厚生施設

目次へ戻る

福利厚生施設（食堂・売店）に対し、最も充実してほしいことは何ですか？/生協食堂・売店（角間）

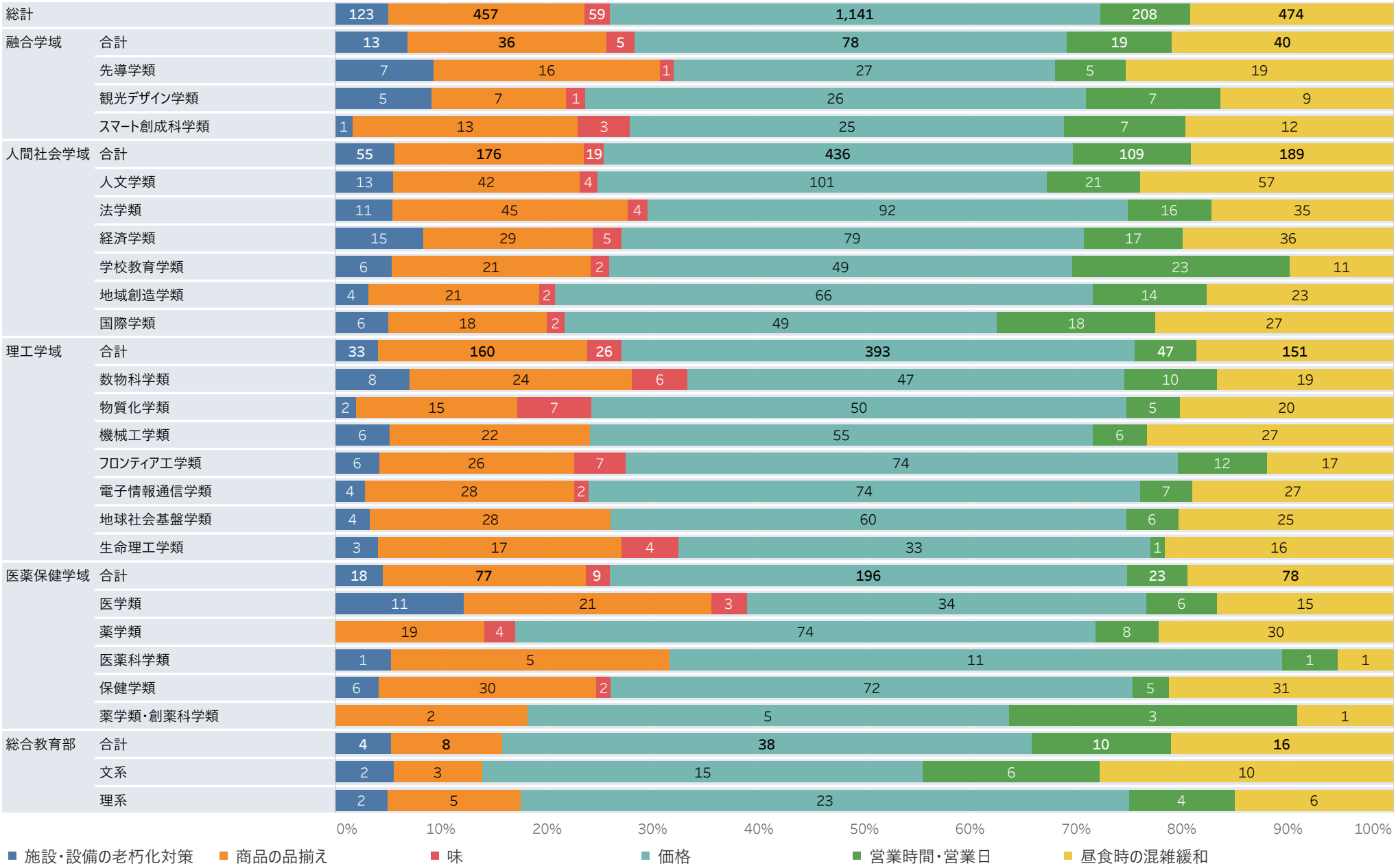

目次へ戻る

福利厚生施設（食堂・売店）に対し、最も充実してほしいことは何ですか？/ナカフクリ食堂

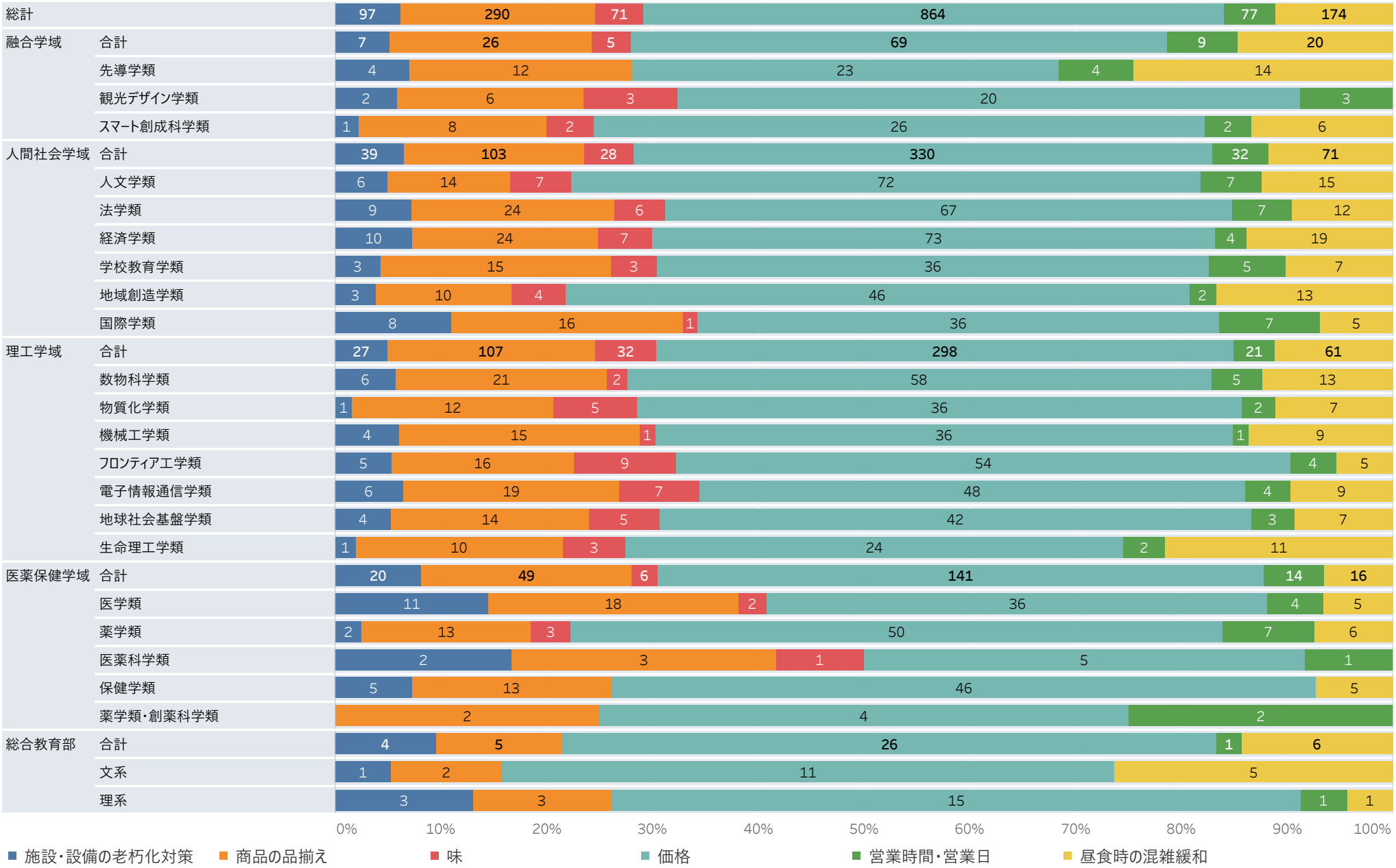

目次へ戻る

福利厚生施設（食堂・売店）に対し、最も充実してほしいことは何ですか？/生協食堂・売店（宝町）

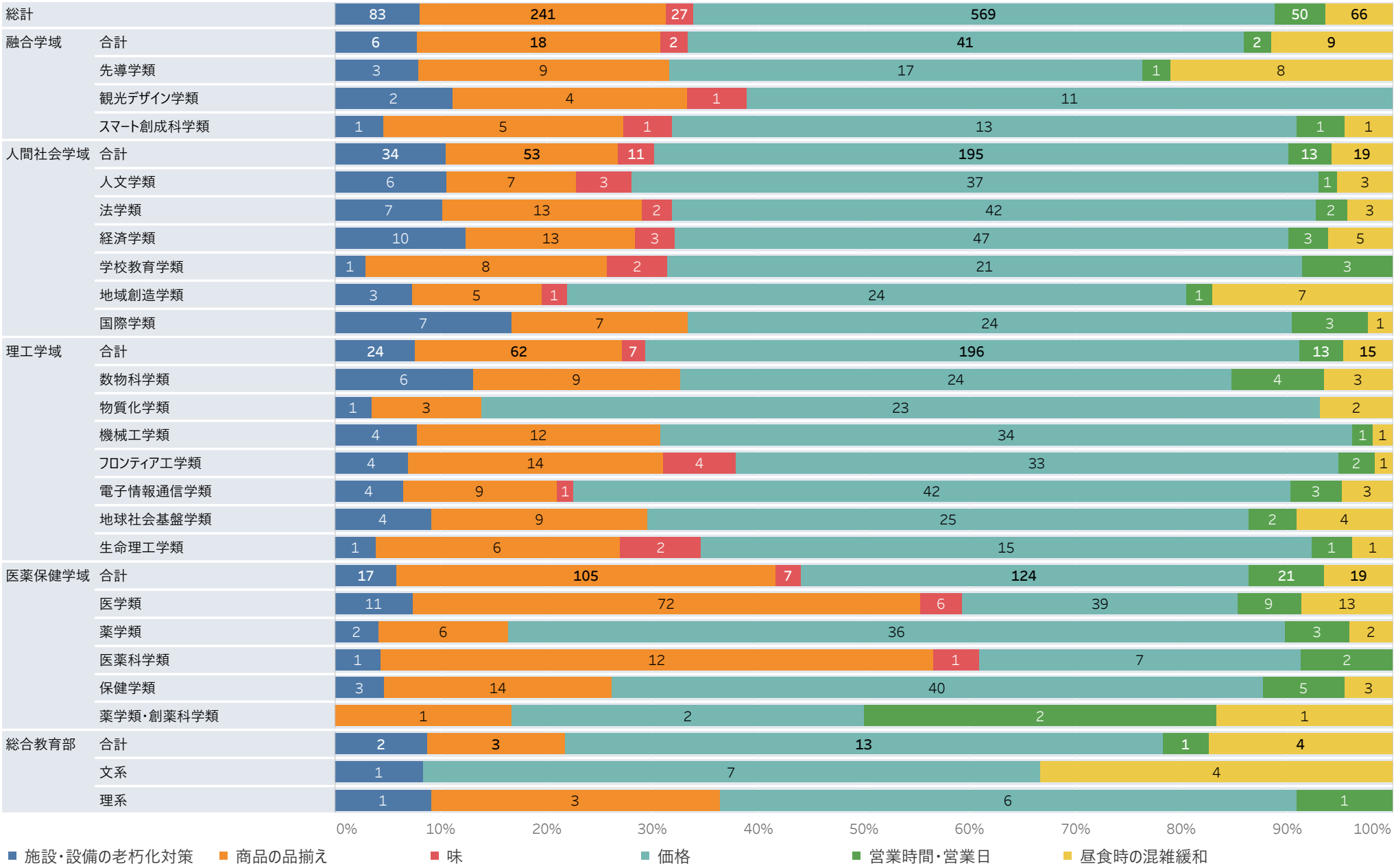

目次へ戻る

福利厚生施設（食堂・売店）に対し、最も充実してほしいことは何ですか？/生協食堂・売店（鶴間）

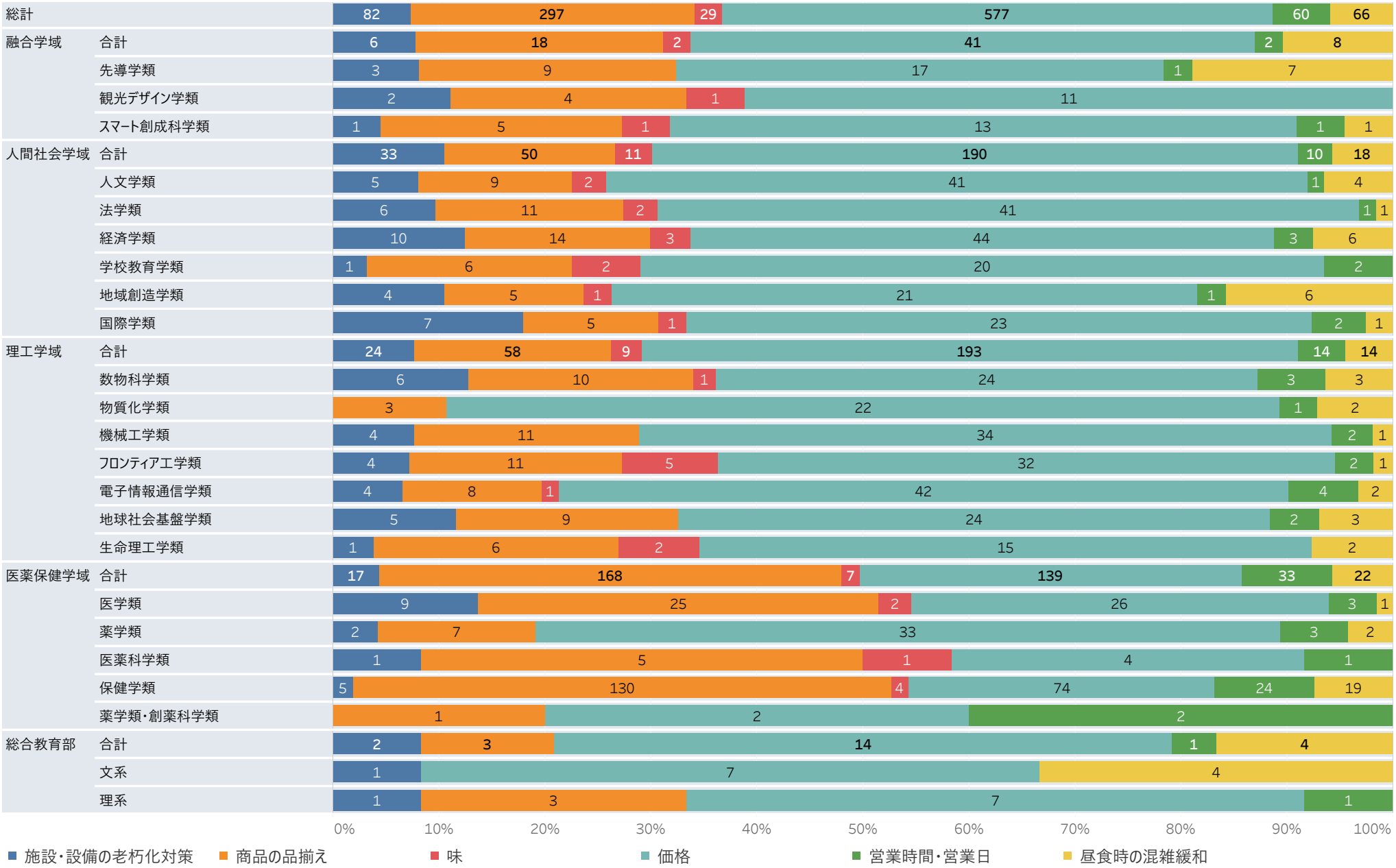

目次へ戻る

福利厚生施設（食堂・売店）に対し、最も充実してほしいことは何ですか？/コンビニ（角間キャンパス内ファミリーマート）

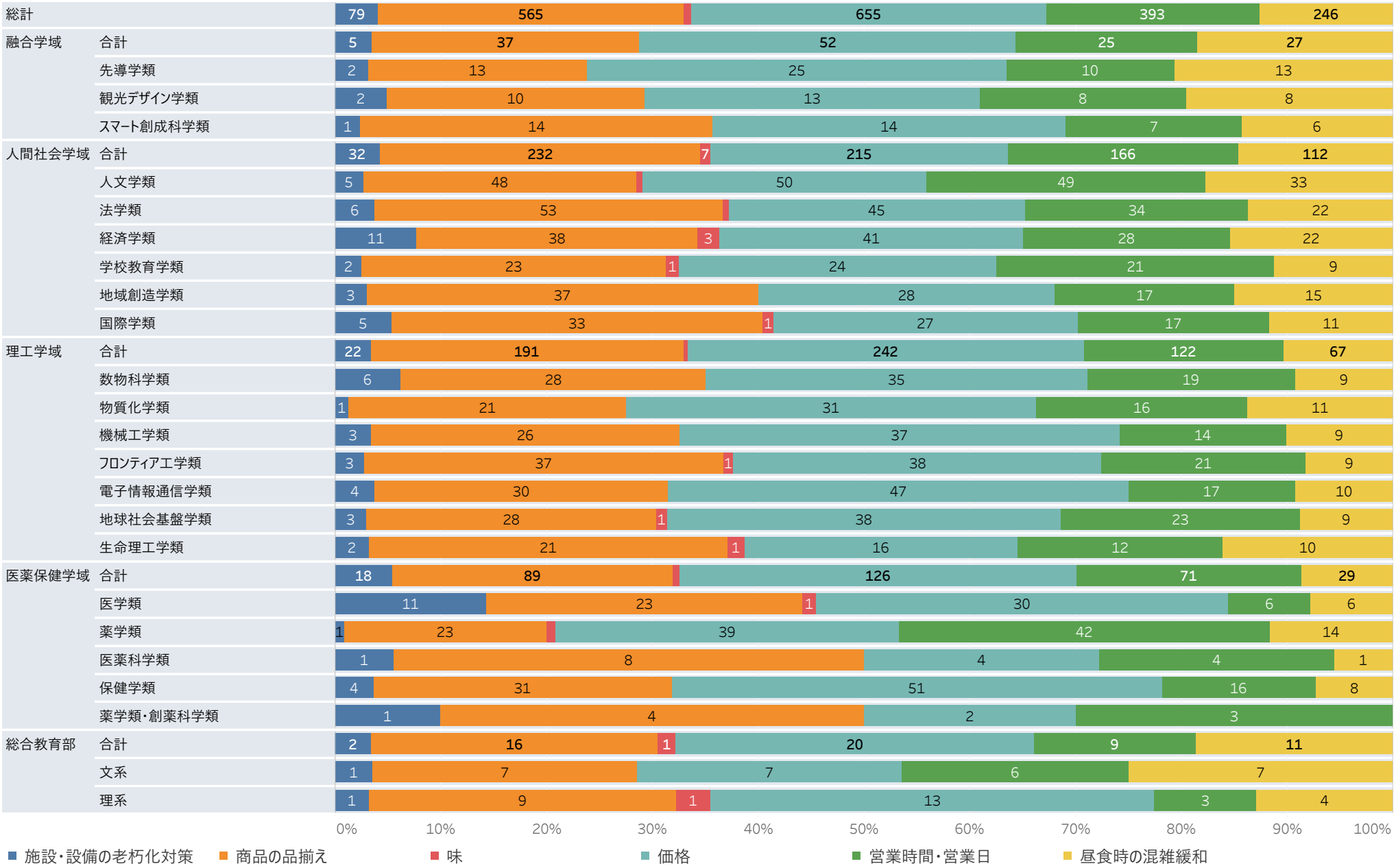

16. 学修環境

目次へ戻る

本学の共通の学修支援スペース等の満足度は？/中央図書館

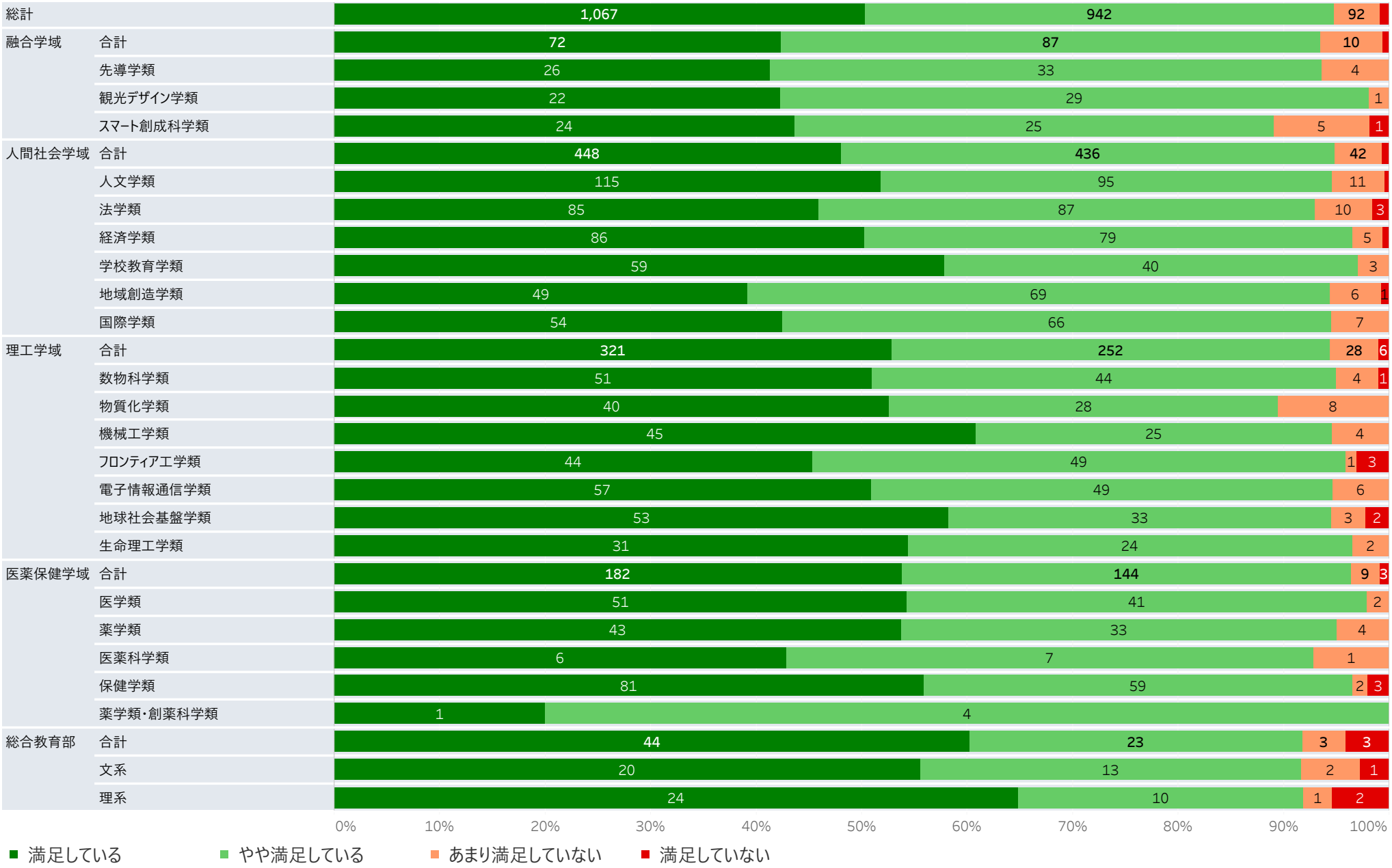

目次へ戻る

本学の共通の学修支援スペース等の満足度は？/自然科学系図書館

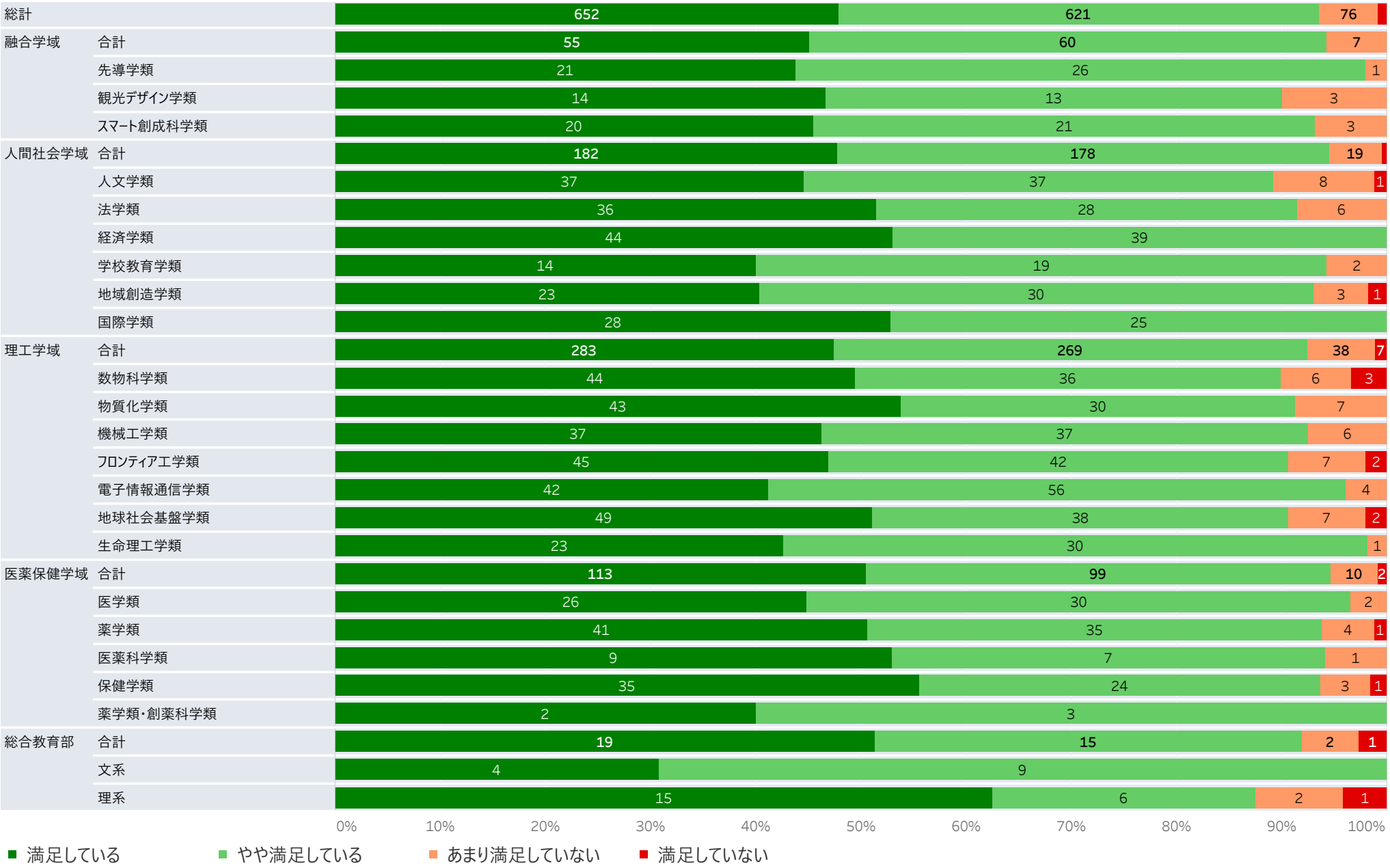

目次へ戻る

本学の共通の学修支援スペース等の満足度は？/医学図書館

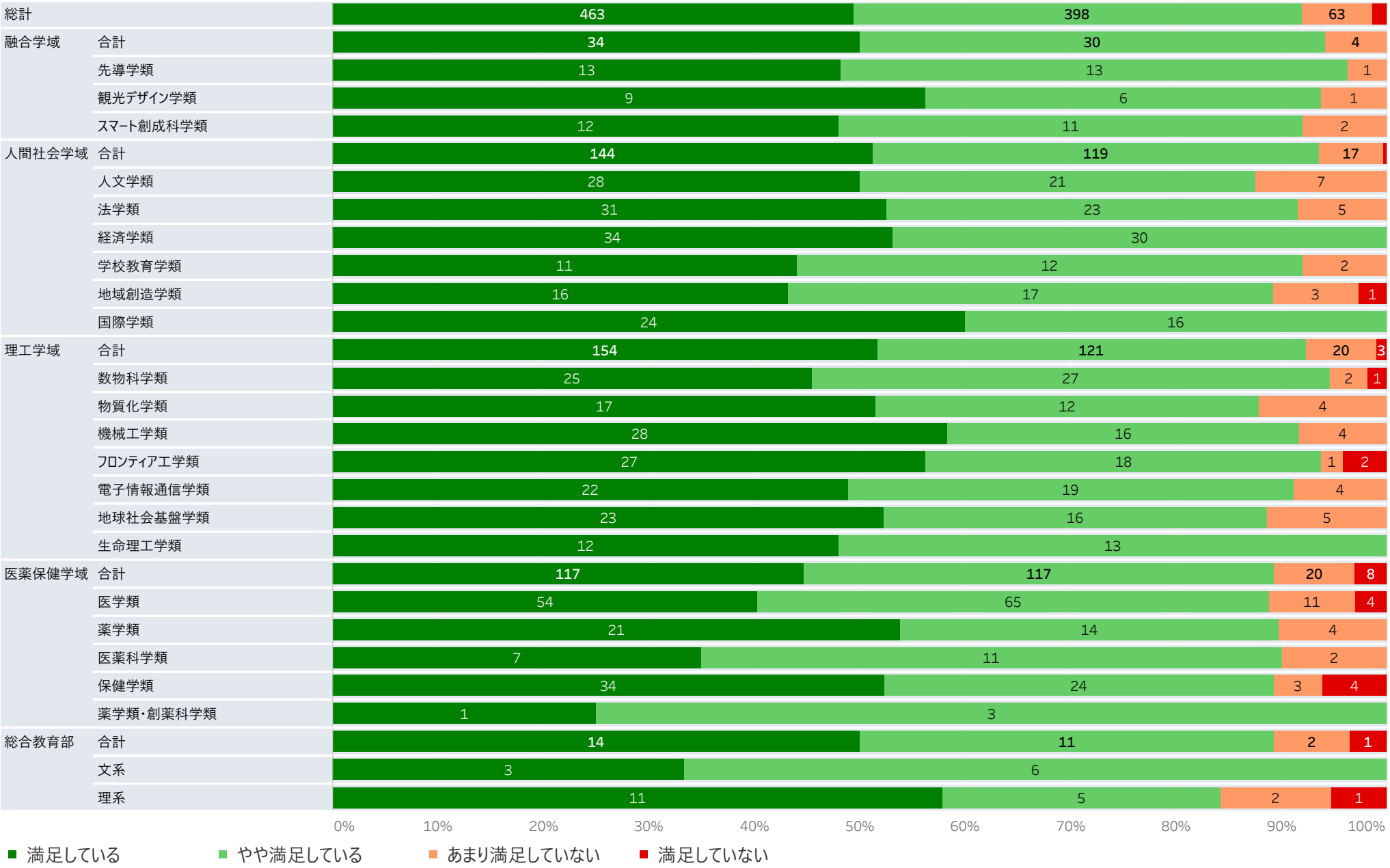

目次へ戻る

本学の共通の学修支援スペース等の満足度は？/保健学類図書館

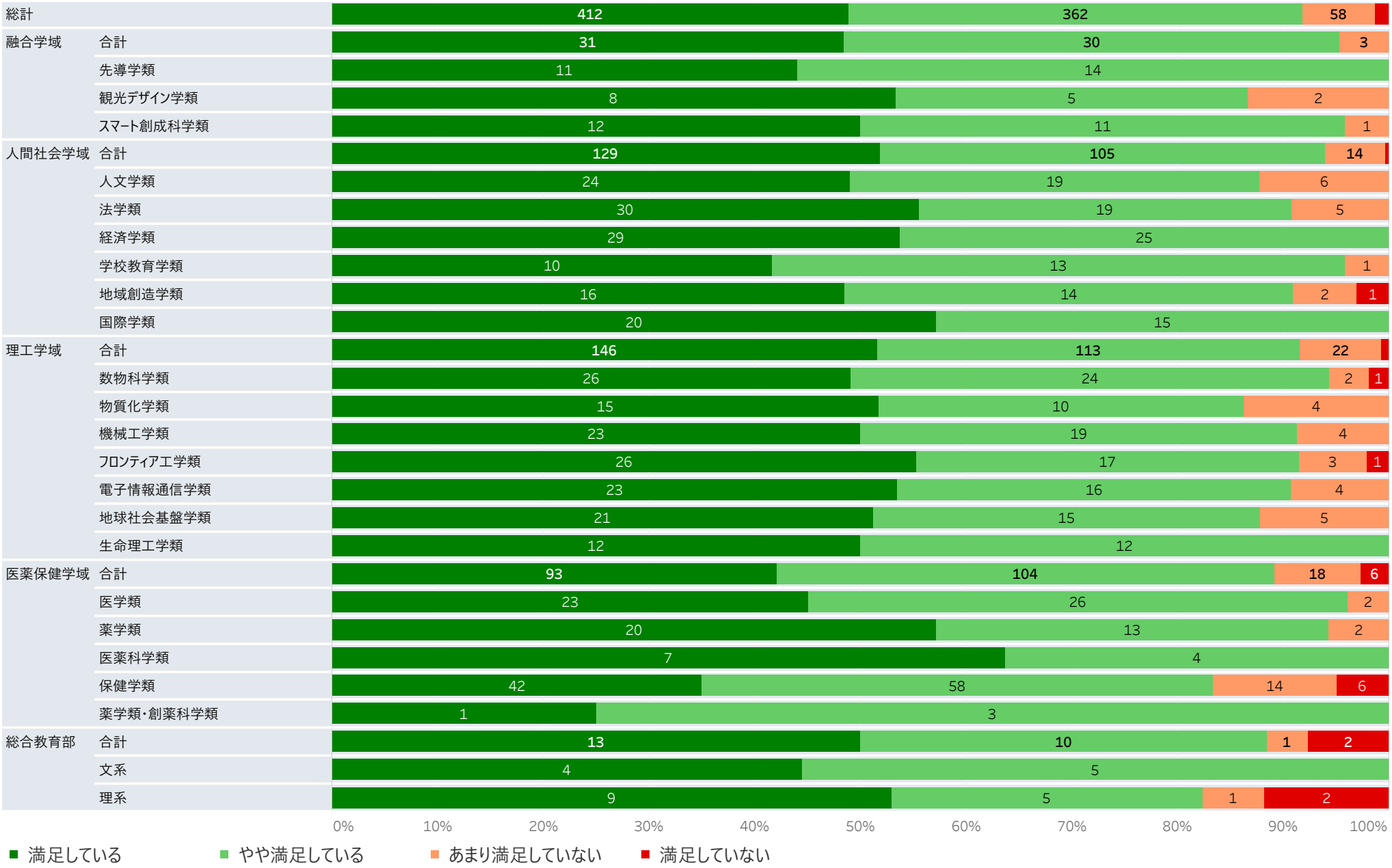

目次へ戻る

本学の共通の学修支援スペース等の満足度は？/自習室

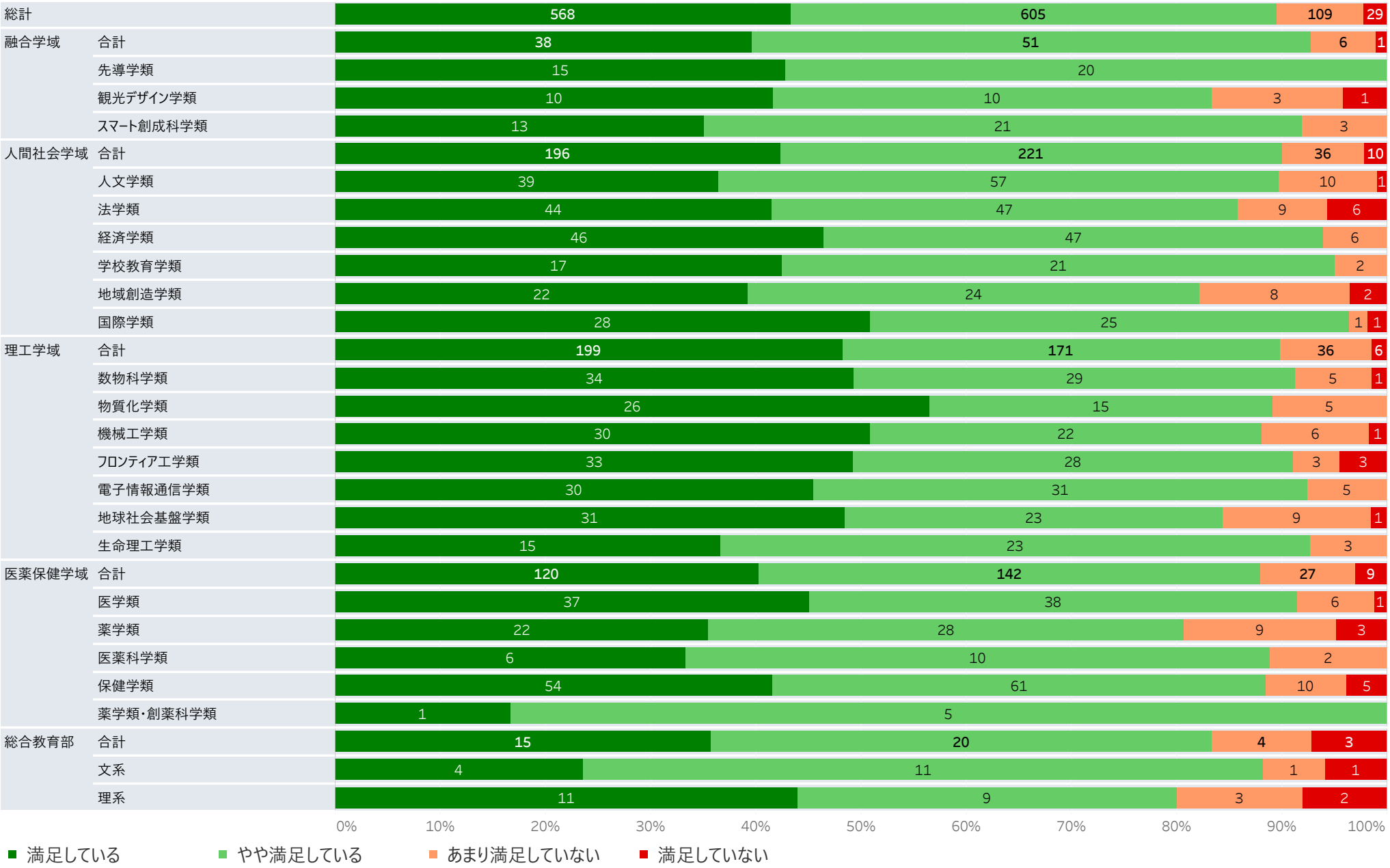

目次へ戻る

本学の共通の学修支援スペース等の満足度は？/ラーニングコモンズ、ラウンジ

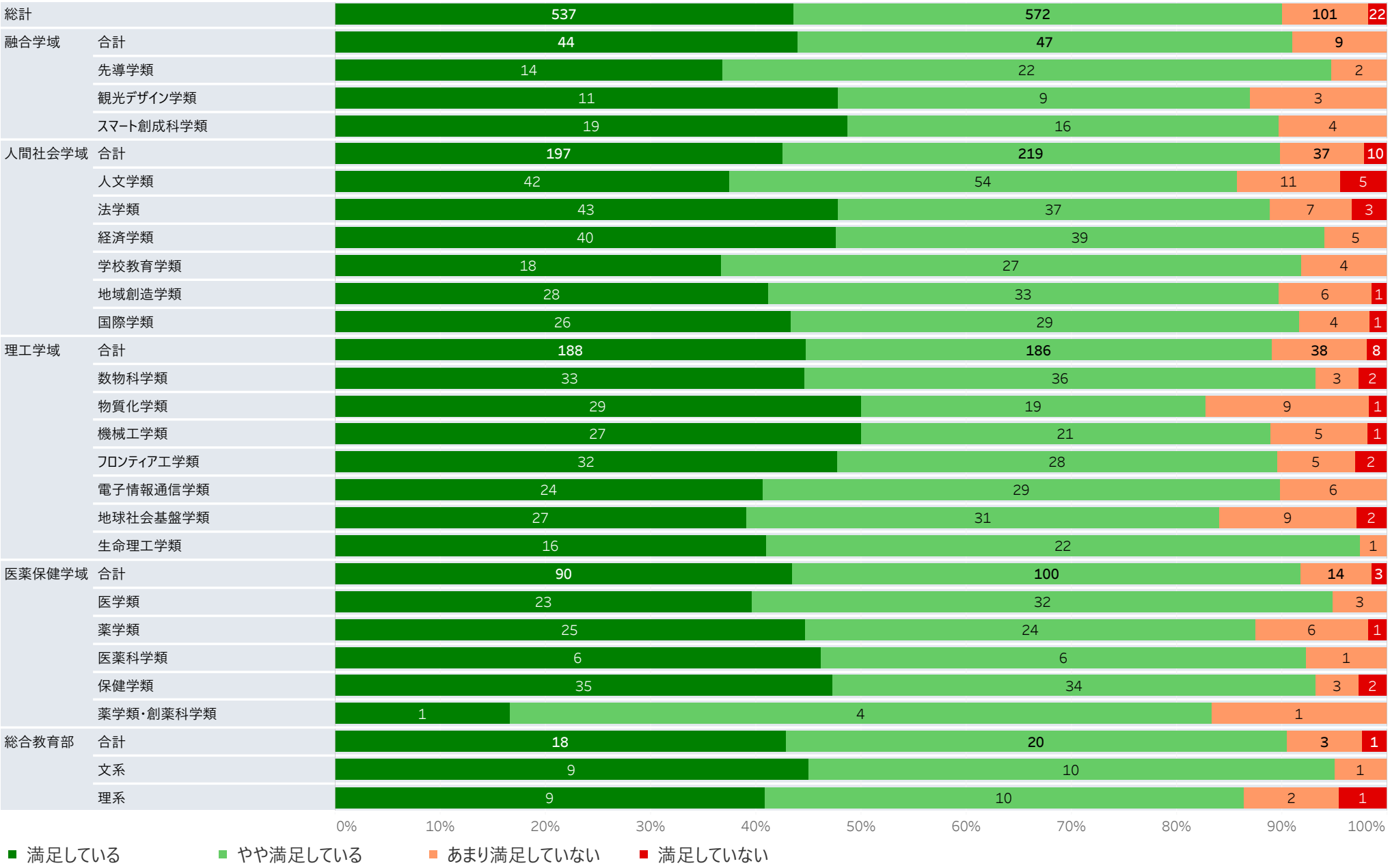

目次へ戻る

本学の共通の学修支援スペース等の満足度は？/アカンサスポータル

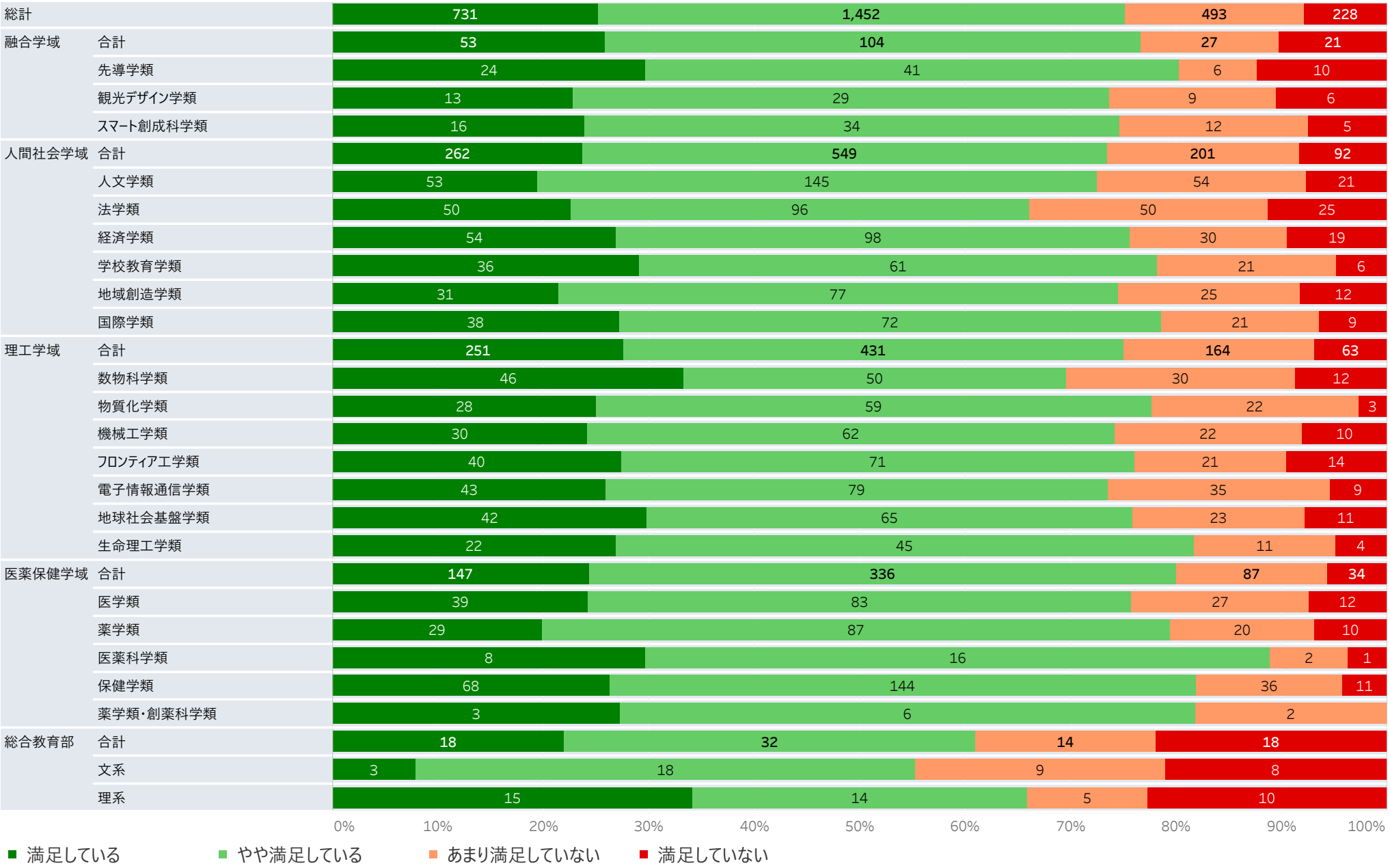

目次へ戻る

本学の共通の学修支援スペース等の満足度は？/金沢大学Webサイト

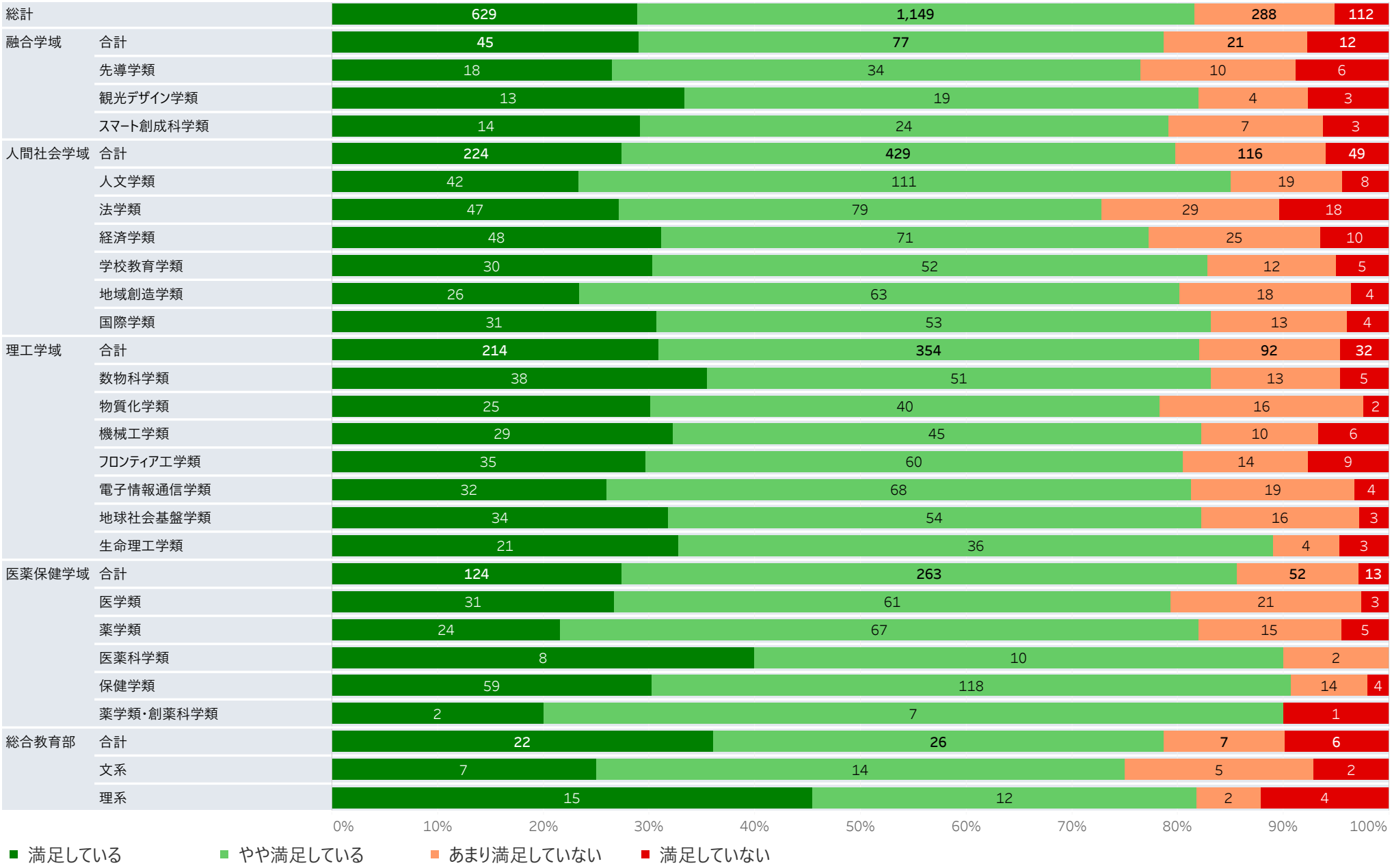

17. その他の制度及び施設

目次へ戻る

本学の次のような施策・施設等の認知度について、当てはまるものを選択してください/卒業要件TOEICスコア

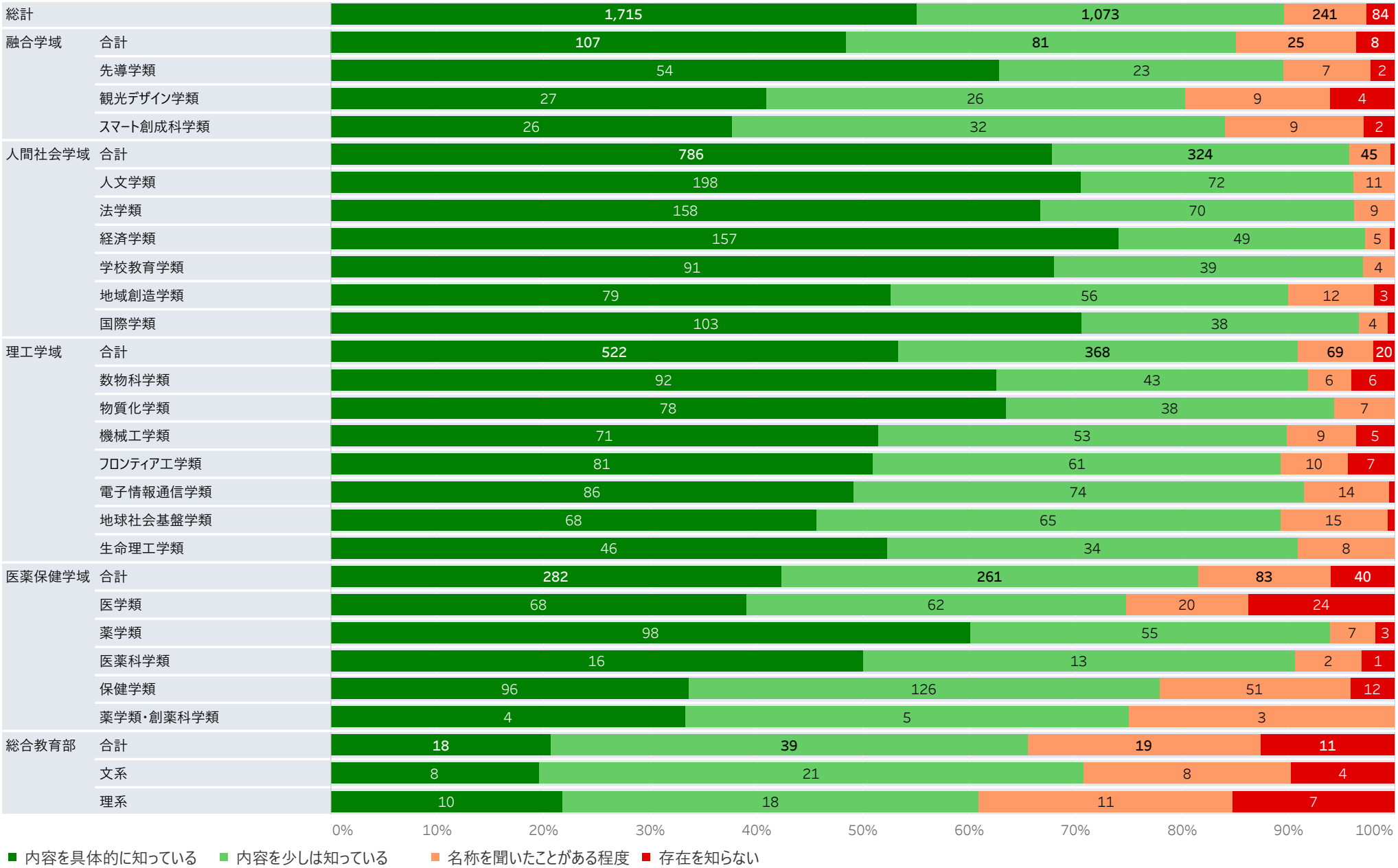

目次へ戻る

本学の次のような施策・施設等の認知度について、当てはまるものを選択してください/副専攻制度

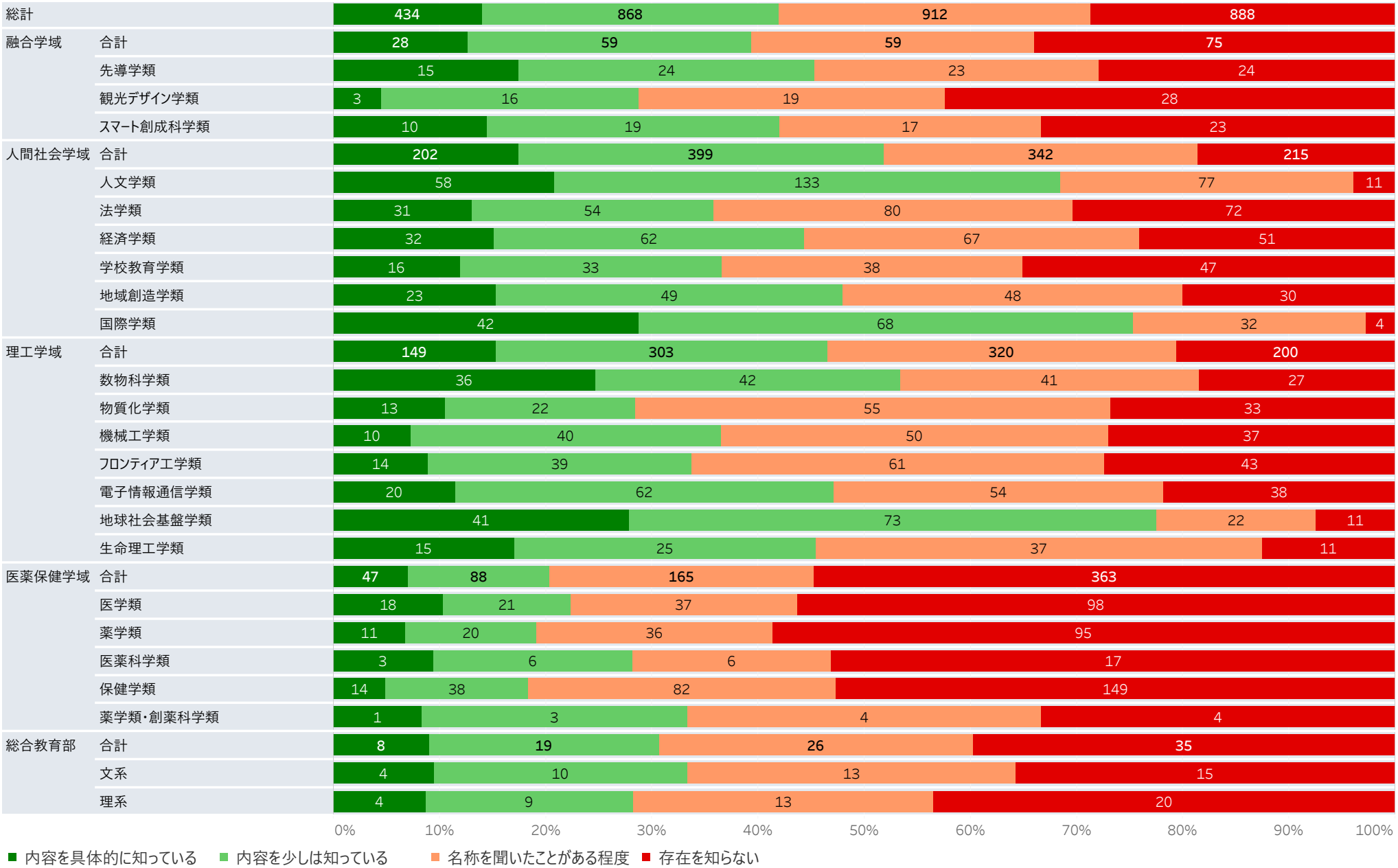

目次へ戻る

本学の次のような施策・施設等の認知度について、当てはまるものを選択してください/転学域等の制度

		内容を具体的に知っている	内容を少しは知っている	名称を聞いたことがある程度	存在を知らない
総計		393	1,103	1,377	237
融合学域	合計	23	93	87	19
	先導学類	15	33	31	8
	観光デザイン学類	3	24	31	8
	スマート創成科学類	5	36	25	3
人間社会学域	合計	175	442	506	36
	人文学類	33	122	124	
	法学類	37	86	105	10
	経済学類	32	84	85	10
	学校教育学類	21	39	66	8
	地域創造学類	29	57	59	4
	国際学類	23	54	67	2
理工学域	合計	131	366	425	56
	数物科学類	32	50	58	8
	物質化学類	13	43	57	10
	機械工学類	16	42	68	12
	フロンティア工学類	13	50	84	12
	電子情報通信学類	24	75	66	9
	地球社会基盤学類	20	72	56	
	生命理工学類	13	34	36	4
医薬保健学域	合計	57	178	321	107
	医学類	18	35	64	56
	薬学類	10	45	91	17
	医薬科学類	7	11	11	3
	保健学類	20	85	148	30
	薬学類・創薬科学類	2	2	7	1
総合教育部	合計	7	24	38	19
	文系	3	11	19	9
	理系	4	13	19	10

0% 10% 20% 30% 40% 50% 60% 70% 80% 90% 100%

■ 内容を具体的に知っている ■ 内容を少しは知っている ■ 名称を聞いたことがある程度 ■ 存在を知らない

目次へ戻る

本学の次のような施策・施設等の認知度について、当てはまるものを選択してください/休学制度

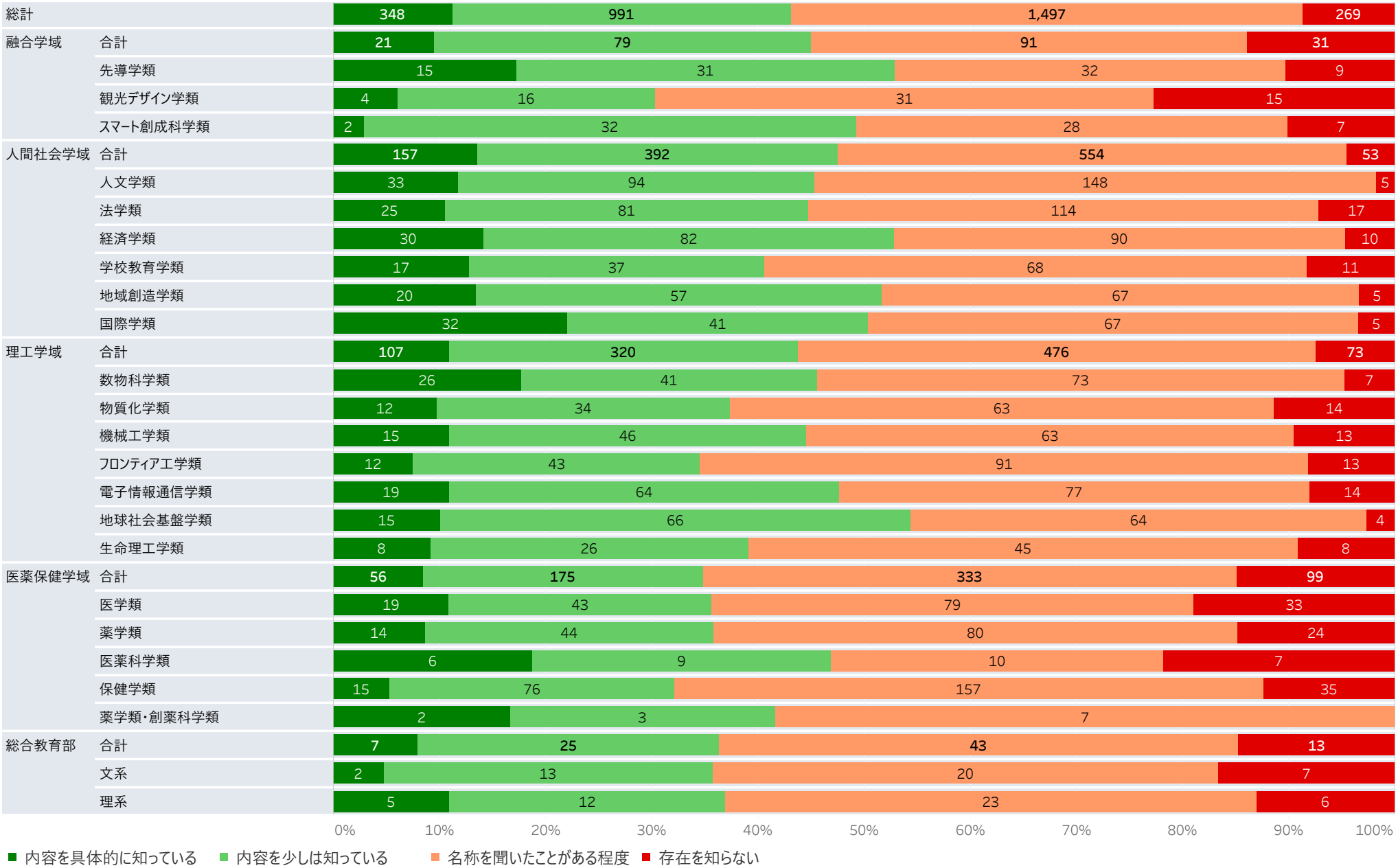

目次へ戻る

本学の次のような施策・施設等の認知度について、当てはまるものを選択してください/アドバイス教員制度

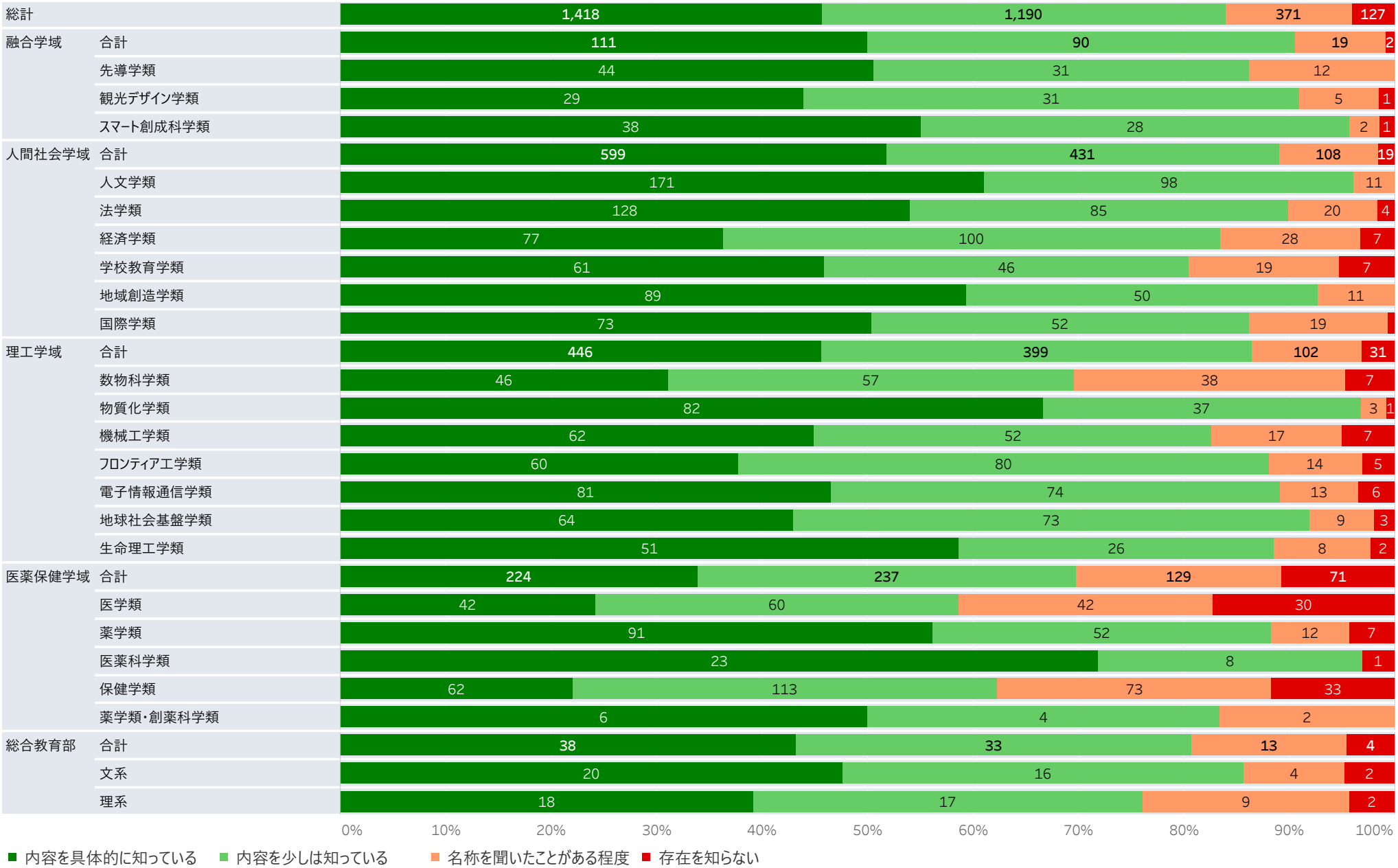

目次へ戻る

本学の次のような施策・施設等の認知度について、当てはまるものを選択してください/英語外部試験による単位認定

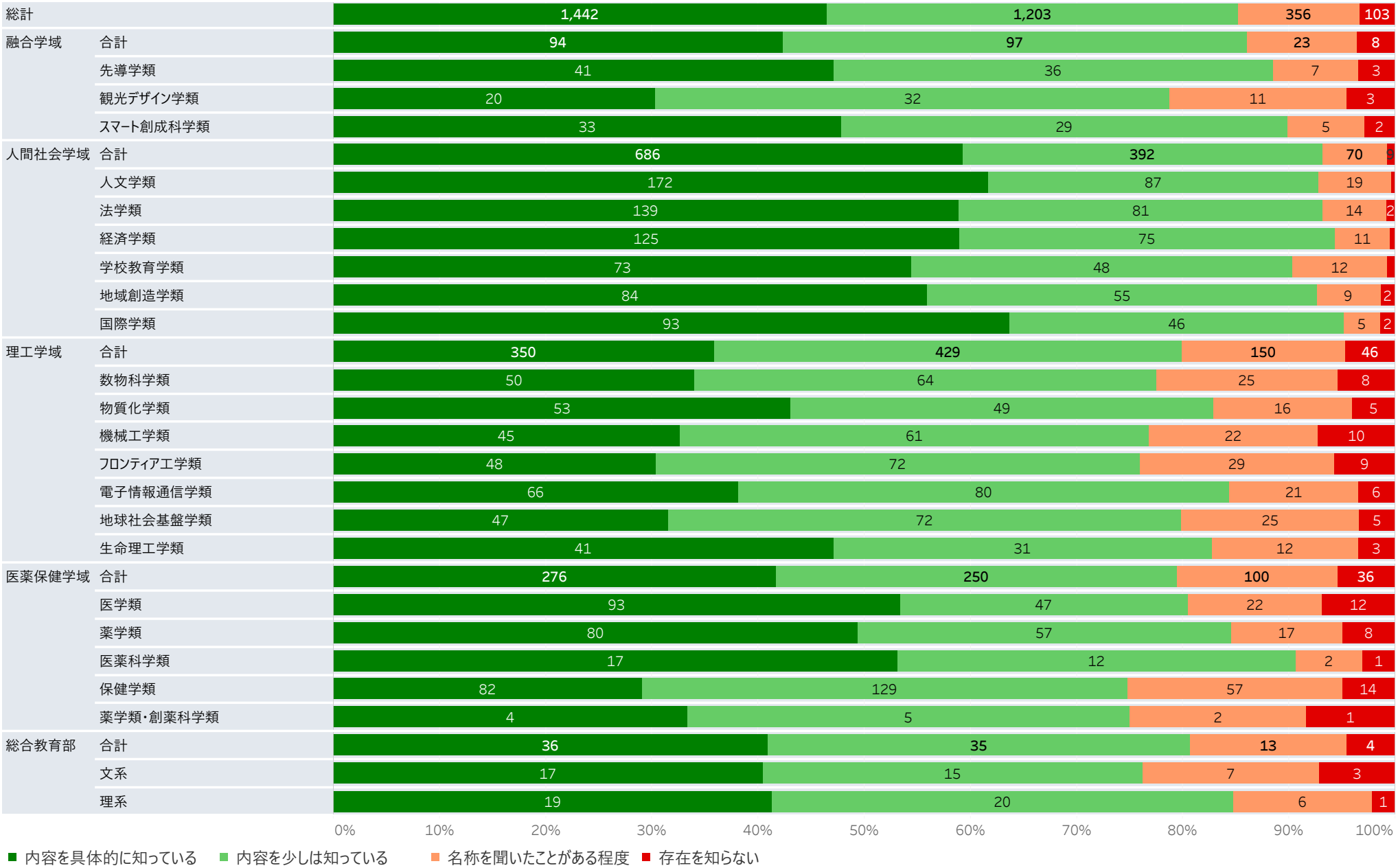

目次へ戻る

本学の次のような施策・施設等の認知度について、当てはまるものを選択してください/クラス・ラーニング・アドバイザー（CLA）

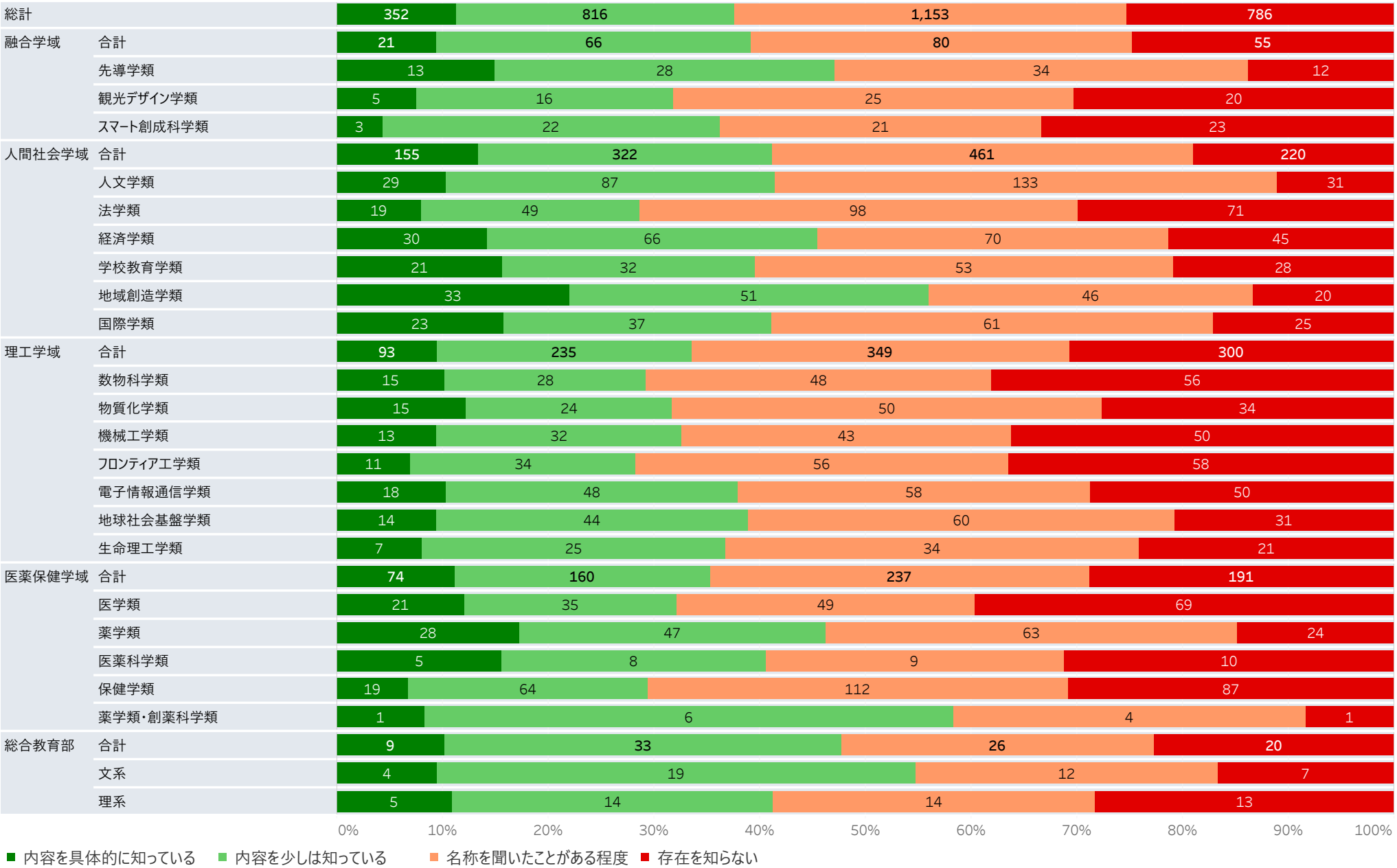

目次へ戻る

本学の次のような施策・施設等の認知度について、当てはまるものを選択してください/ライブラリー・ラーニング・アドバイザー（LiLA）

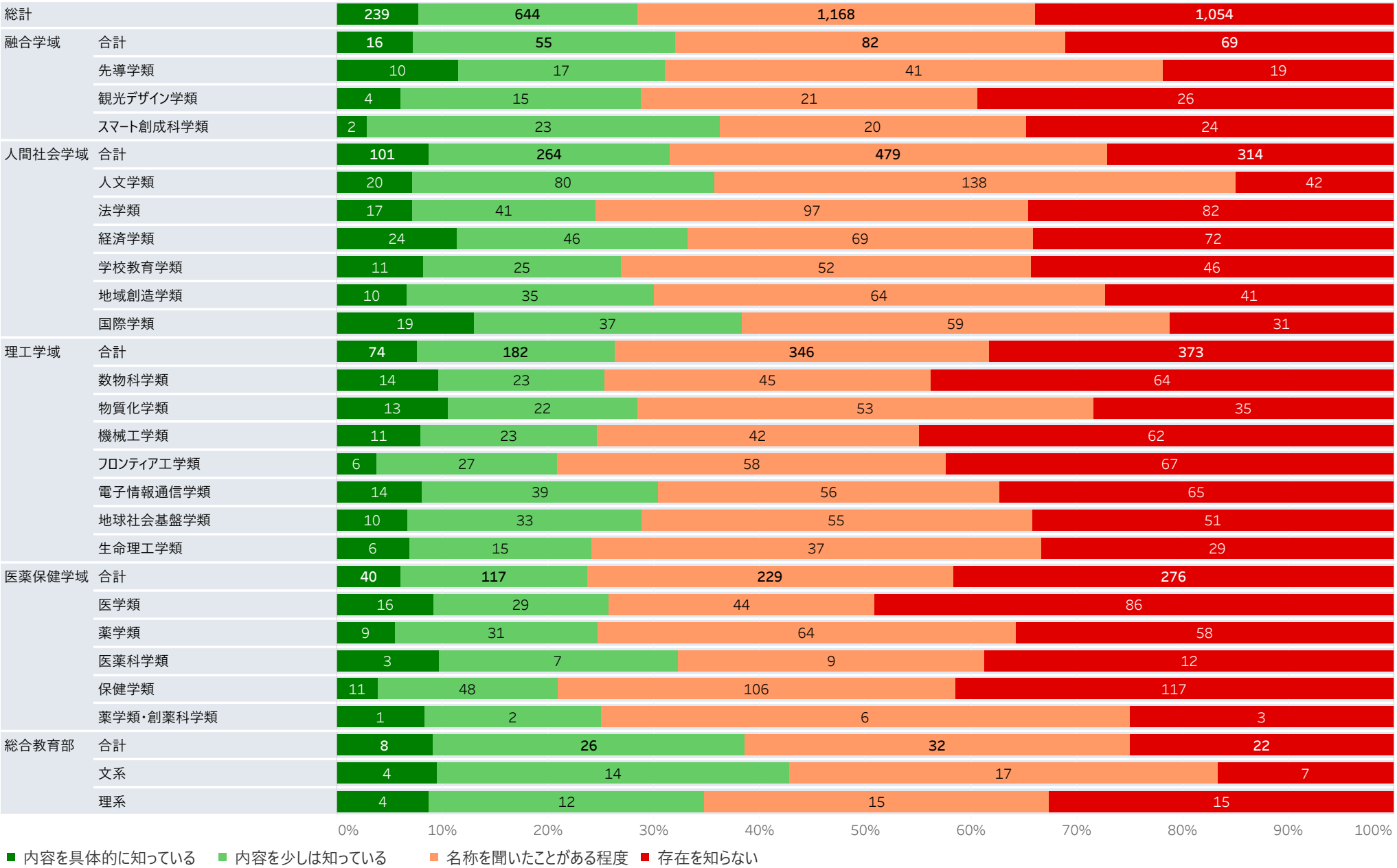

目次へ戻る

本学の次のような施策・施設等の認知度について、当てはまるものを選択してください/KUGSサポートネットワーク

		内容を具体的に知っている	内容を少しは知っている	名称を聞いたことがある程度	存在を知らない
総計		189	498	1,015	1,396
融合学域	合計	10	39	69	102
	先導学類	7	13	32	34
	観光デザイン学類	3	11	19	32
	スマート創成科学類		15	18	36
人間社会学域	合計	71	177	413	496
	人文学類	15	35	114	116
	法学類	15	30	87	105
	経済学類	17	50	65	79
	学校教育学類	7	16	48	63
	地域創造学類	7	21	59	62
	国際学類	10	25	40	71
理工学域	合計	63	180	295	436
	数物科学類	13	29	37	67
	物質化学類	12	24	40	47
	機械工学類	8	20	39	71
	フロンティア工学類	6	22	53	78
	電子情報通信学類	12	37	49	75
	地球社会基盤学類	9	33	45	61
	生命理工学類	3	15	32	37
医薬保健学域	合計	37	91	201	330
	医学類	14	19	36	103
	薬学類	9	24	49	79
	医薬科学類	3	5	8	16
	保健学類	10	40	103	129
	薬学類・創薬科学類	1	3	5	3
総合教育部	合計	8	11	37	32
	文系	2	6	19	15
	理系	6	5	18	17

0% 10% 20% 30% 40% 50% 60% 70% 80% 90% 100%

■ 内容を具体的に知っている ■ 内容を少しは知っている ■ 名称を聞いたことがある程度 ■ 存在を知らない

目次へ戻る

本学の次のような施策・施設等の認知度について、当てはまるものを選択してください/保健管理センター

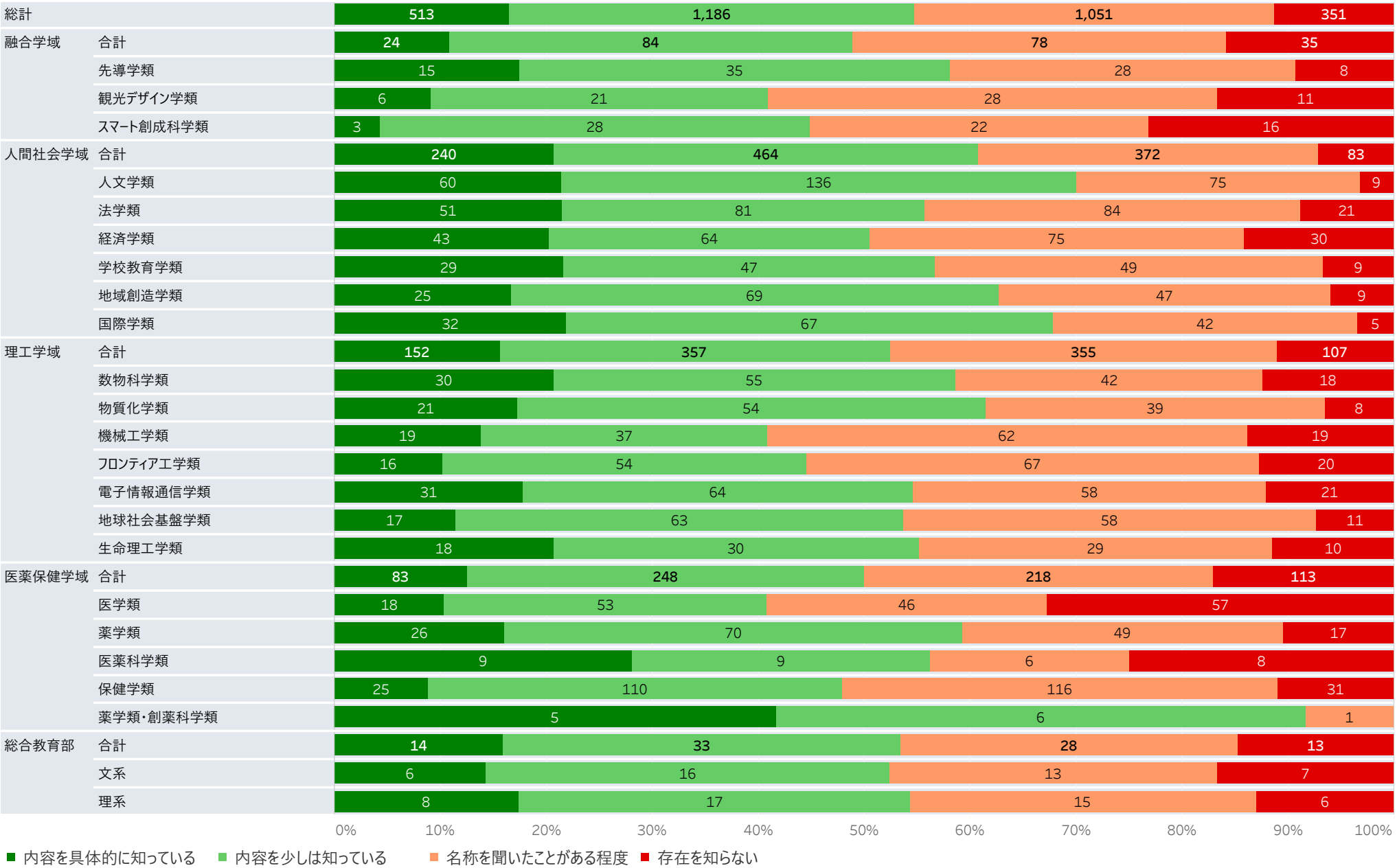

目次へ戻る

本学の次のような施策・施設等の認知度について、当てはまるものを選択してください/保健管理センターの学生クルー

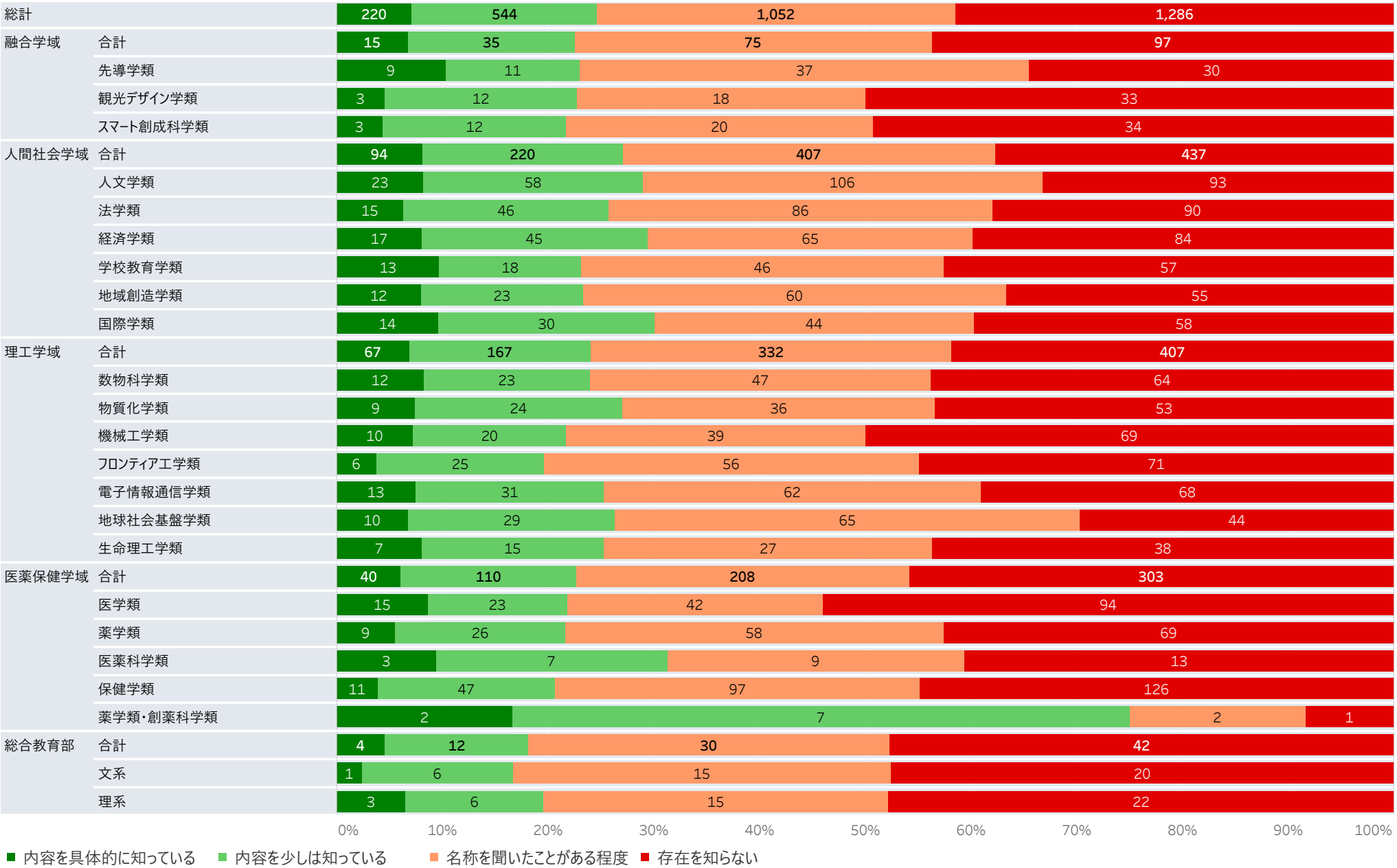

目次へ戻る

本学の次のような施策・施設等の認知度について、当てはまるものを選択してください/キャリア支援室

		内容を具体的に知っている	内容を少しは知っている	名称を聞いたことがある程度	存在を知らない
総計		472	1,113	1,270	249
融合学域	合計	22	92	89	19
	先導学類	11	36	33	7
	観光デザイン学類	7	24	29	6
	スマート創成科学類	4	32	27	6
人間社会学域	合計	257	457	402	40
	人文学類	54	128	92	6
	法学類	53	94	81	9
	経済学類	45	73	84	9
	学校教育学類	30	36	59	7
	地域創造学類	39	66	40	5
	国際学類	36	60	46	4
理工学域	合計	124	347	432	73
	数物科学類	28	48	57	14
	物質化学類	16	40	57	9
	機械工学類	12	47	64	15
	フロンティア工学類	9	52	83	15
	電子情報通信学類	27	74	67	6
	地球社会基盤学類	22	53	65	9
	生命理工学類	10	33	39	5
医薬保健学域	合計	61	188	308	105
	医学類	15	40	70	49
	薬学類	14	49	79	20
	医薬科学類	5	10	11	6
	保健学類	25	80	147	30
	薬学類・創薬科学類	2	9		1
総合教育部	合計	8	29	39	12
	文系	3	16	17	6
	理系	5	13	22	6

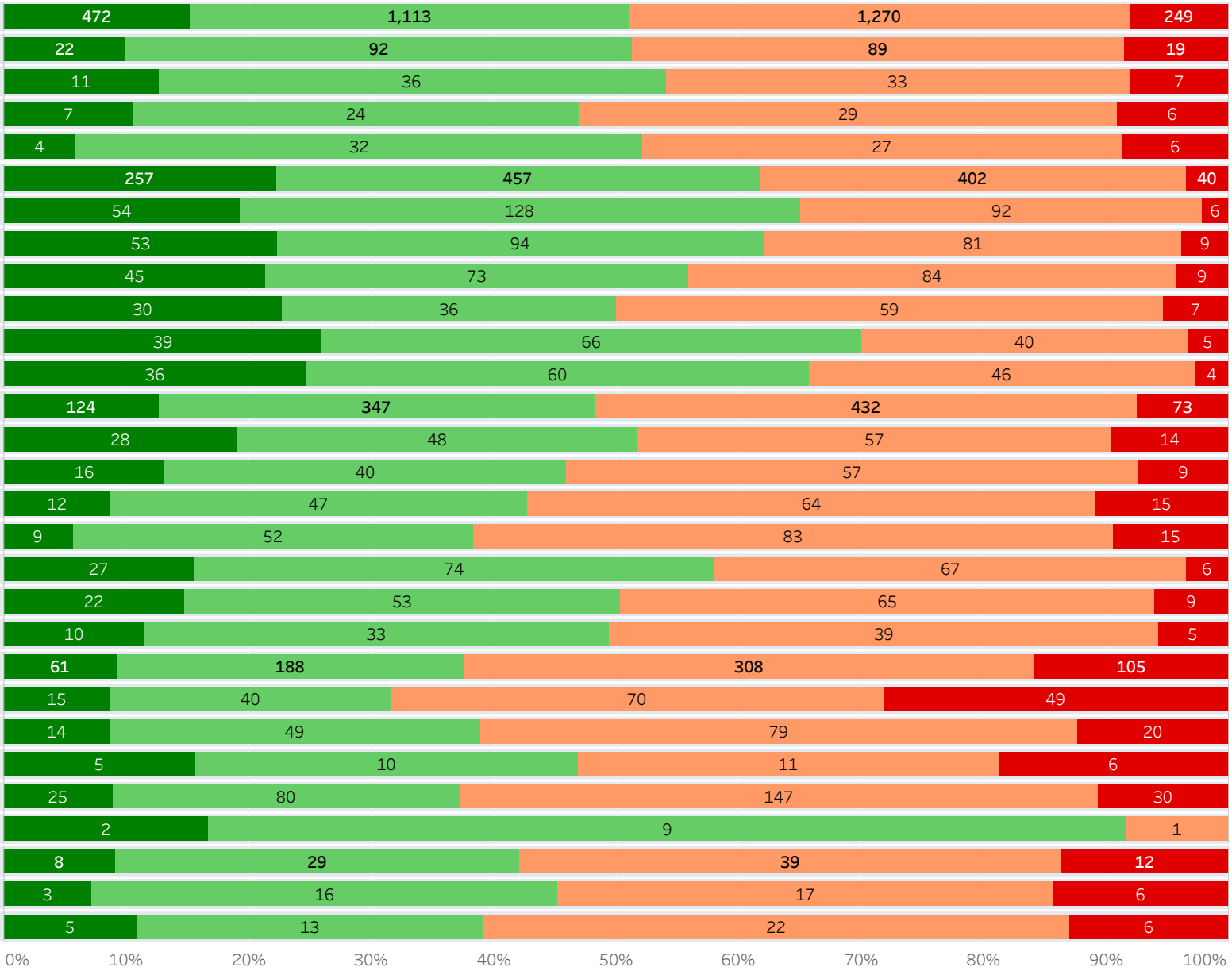

目次へ戻る

本学の次のような施策・施設等の認知度について、当てはまるものを選択してください/なんでも相談室「よるまっし」

		内容を具体的に知っている	内容を少しは知っている	名称を聞いたことがある程度	存在を知らない
総計		267	754	1,261	823
融合学域	合計	15	54	80	73
	先導学類	8	14	32	33
	観光デザイン学類	4	13	26	23
	スマート創成科学類	3	27	22	17
人間社会学域	合計	126	299	479	254
	人文学類	26	90	125	39
	法学類	23	53	92	69
	経済学類	26	49	82	55
	学校教育学類	13	28	53	39
	地域創造学類	15	37	69	29
	国際学類	23	42	58	23
理工学域	合計	70	244	381	280
	数物科学類	16	28	52	50
	物質化学類	10	27	49	37
	機械工学類	10	26	49	53
	フロンティア工学類	5	43	73	37
	電子情報通信学類	16	47	67	44
	地球社会基盤学類	7	48	57	37
	生命理工学類	6	25	34	22
医薬保健学域	合計	47	133	294	188
	医学類	15	35	59	65
	薬学類	10	39	76	37
	医薬科学類	2	9	10	11
	保健学類	18	47	143	74
	薬学類・創薬科学類	2	3	6	1
総合教育部	合計	9	24	27	28
	文系	3	15	12	12
	理系	6	9	15	16

■ 内容を具体的に知っている　■ 内容を少しは知っている　■ 名称を聞いたことがある程度　■ 存在を知らない

目次へ戻る

本学の次のような施策・施設等の認知度について、当てはまるものを選択してください/学類相談窓口・相談室

		内容を具体的に知っている	内容を少しは知っている	名称を聞いたことがある程度	存在を知らない
総計		274	813	1,371	644
融合学域	合計	14	60	85	62
	先導学類	7	21	37	21
	観光デザイン学類	4	14	28	20
	スマート創成科学類	3	25	20	21
人間社会学域	合計	121	338	497	201
	人文学類	23	84	126	46
	法学類	24	75	102	36
	経済学類	26	57	85	44
	学校教育学類	13	33	60	28
	地域創造学類	14	46	63	26
	国際学類	21	43	61	21
理工学域	合計	85	239	448	203
	数物科学類	20	31	56	39
	物質化学類	13	28	61	21
	機械工学類	11	27	68	32
	フロンティア工学類	8	41	78	31
	電子情報通信学類	17	45	75	37
	地球社会基盤学類	8	43	70	28
	生命理工学類	8	24	40	15
医薬保健学域	合計	47	147	311	157
	医学類	15	38	62	59
	薬学類	10	39	83	30
	医薬科学類	3	9	11	9
	保健学類	17	58	149	58
	薬学類・創薬科学類	2	3	6	1
総合教育部	合計	7	29	30	21
	文系	3	16	14	9
	理系	4	13	16	12

0% 10% 20% 30% 40% 50% 60% 70% 80% 90% 100%

■ 内容を具体的に知っている ■ 内容を少しは知っている ■ 名称を聞いたことがある程度 ■ 存在を知らない

目次へ戻る

本学の次のような施策・施設等の認知度について、当てはまるものを選択してください/ハラスメント相談室、相談員

		内容を具体的に知っている	内容を少しは知っている	名称を聞いたことがある程度	存在を知らない
総計		243	730	1,458	672
融合学域	合計	11	56	94	61
	先導学類	6	20	36	25
	観光デザイン学類	3	14	30	19
	スマート創成科学類	2	22	28	17
人間社会学域	合計	112	293	538	215
	人文学類	21	74	145	40
	法学類	18	59	106	54
	経済学類	23	41	92	56
	学校教育学類	20	40	54	20
	地域創造学類	11	39	71	28
	国際学類	19	40	70	17
理工学域	合計	71	224	463	216
	数物科学類	18	29	62	37
	物質化学類	11	26	55	30
	機械工学類	8	28	64	38
	フロンティア工学類	7	35	83	34
	電子情報通信学類	14	42	74	43
	地球社会基盤学類	7	40	81	21
	生命理工学類	6	24	44	13
医薬保健学域	合計	44	131	327	160
	医学類	15	28	77	54
	薬学類	9	36	84	33
	医薬科学類	2	7	15	8
	保健学類	16	57	144	65
	薬学類・創薬科学類	2	3	7	
総合教育部	合計	5	26	36	20
	文系	1	16	16	9
	理系	4	10	20	11

目次へ戻る

本学の次のような施策・施設等の認知度について、当てはまるものを選択してください/障がい学生支援室

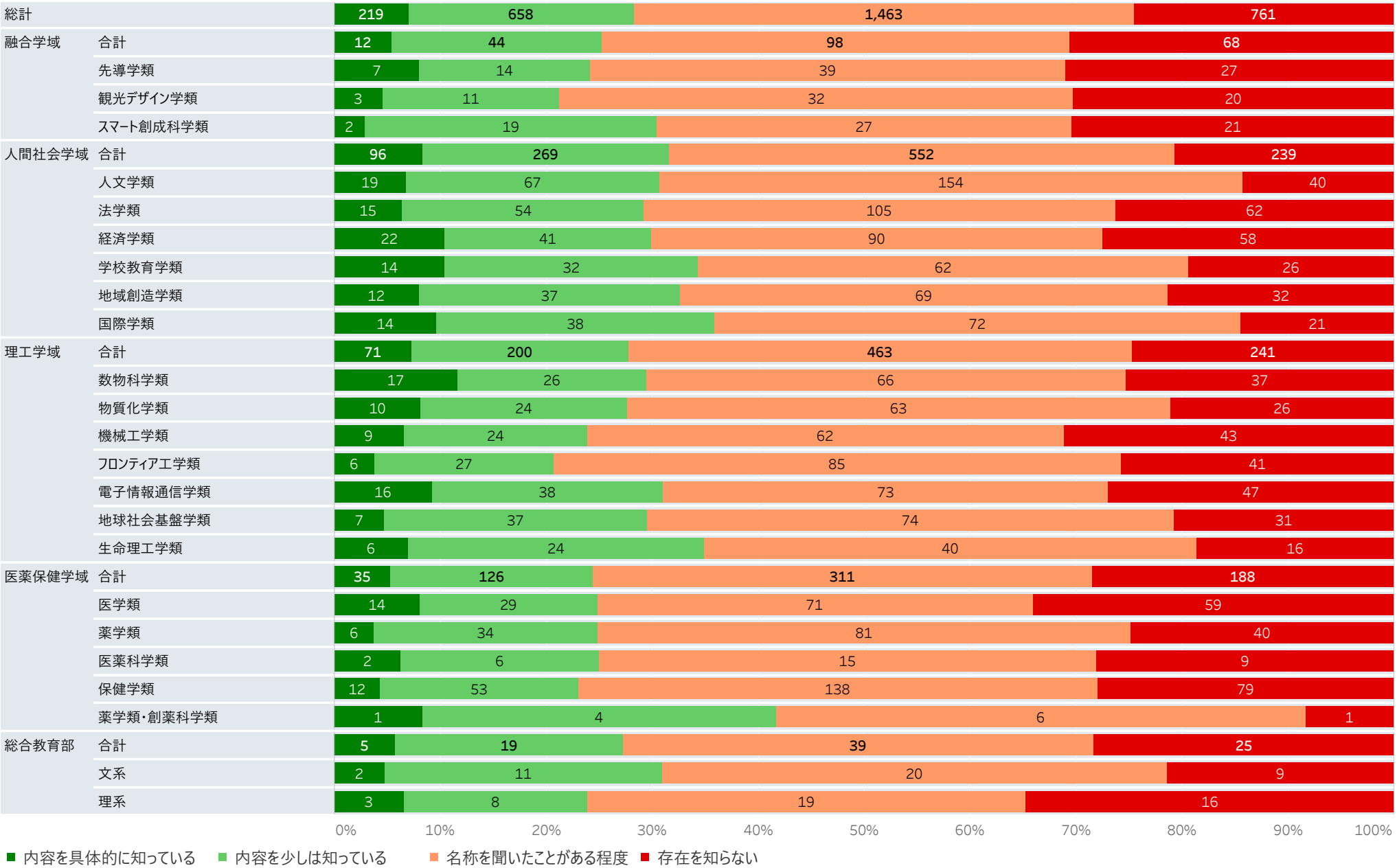

目次へ戻る

本学の次のような施策・施設等の認知度について、当てはまるものを選択してください/ライティング・センター

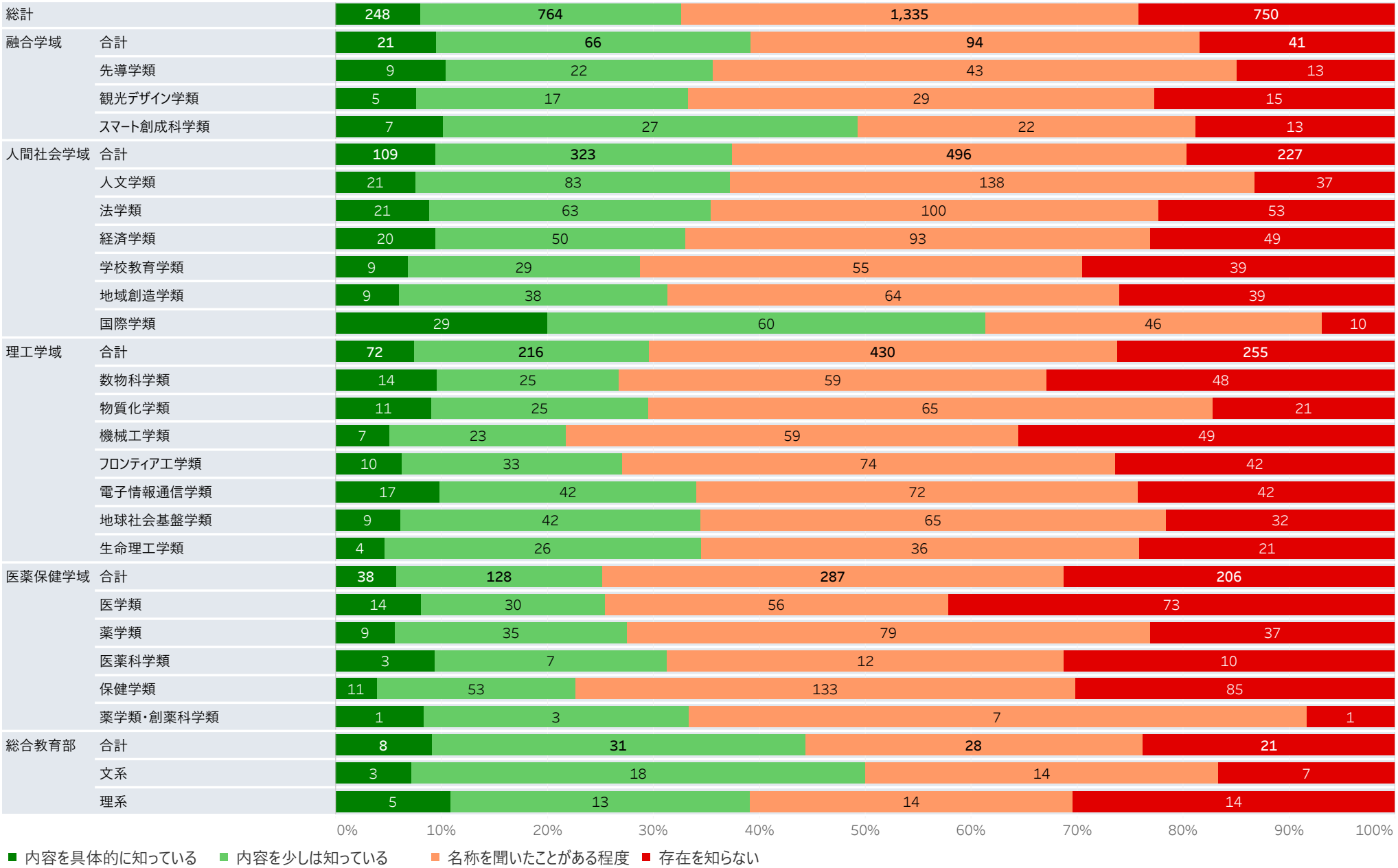

18.　学生支援

目次へ戻る

学生支援・相談窓口や相談体制等、本学における学生支援に満足していますか？

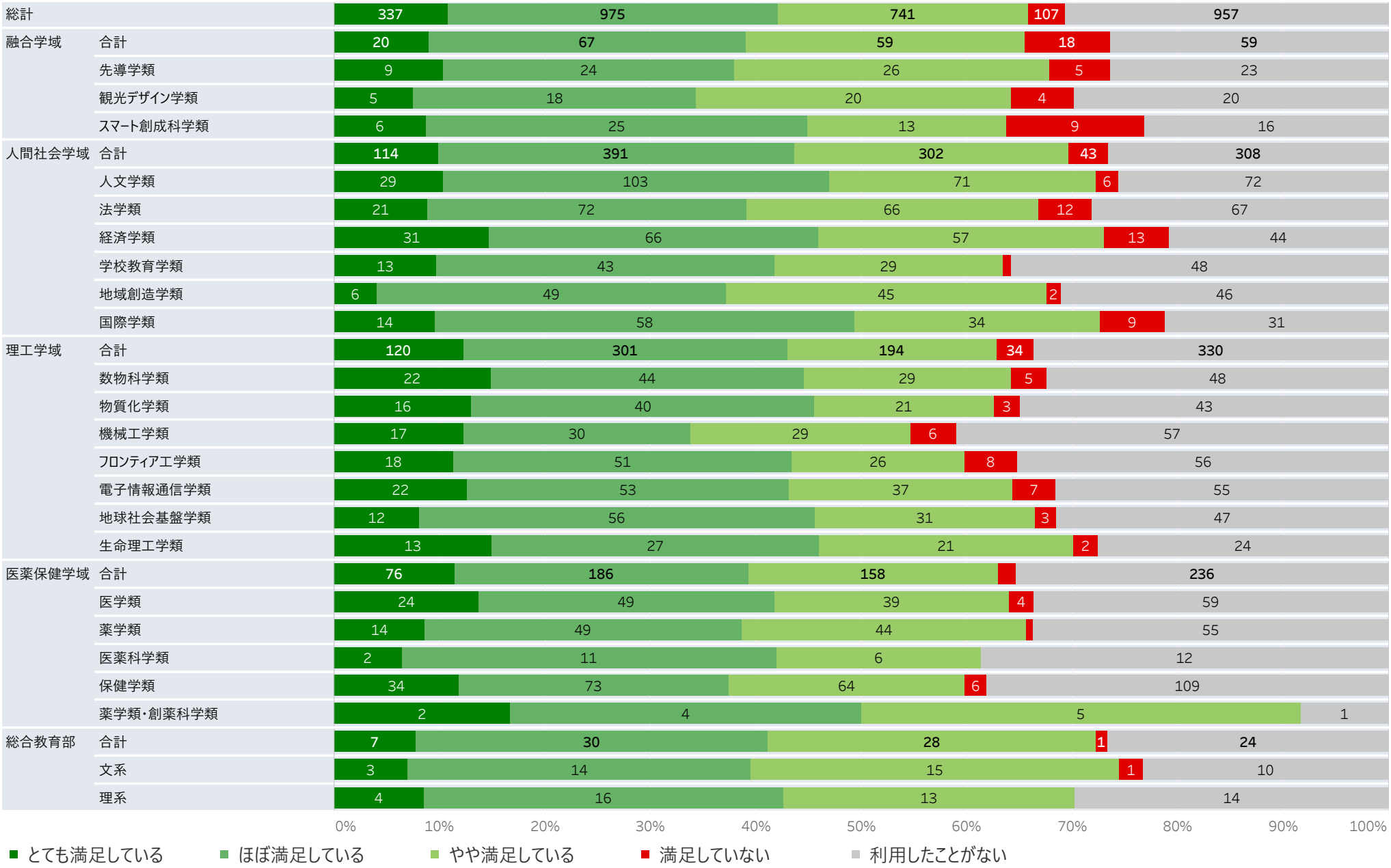

19.　現在の満足度

目次へ戻る

すべてのことを総合して、金沢大学学生としての在学に満足していますか？

		とても満足している	ほぼ満足している	やや満足している	満足していない
総計		669	1,578	781	119
融合学域	合計	46	113	51	12
	先導学類	17	46	17	7
	観光デザイン学類	14	35	16	2
	スマート創成科学類	15	32	18	3
人間社会学域	合計	247	587	302	40
	人文学類	59	133	83	9
	法学類	54	113	63	12
	経済学類	41	117	51	6
	学校教育学類	32	60	39	5
	地域創造学類	27	84	36	4
	国際学類	34	80	30	4
理工学域	合計	211	484	254	41
	数物科学類	39	69	34	6
	物質化学類	22	67	30	4
	機械工学類	33	55	46	10
	フロンティア工学類	30	72	46	12
	電子情報通信学類	39	88	45	4
	地球社会基盤学類	30	84	33	2
	生命理工学類	18	49	20	3
医薬保健学域	合計	146	359	142	22
	医学類	50	90	30	5
	薬学類	24	85	44	7
	医薬科学類	7	16	7	2
	保健学類	61	163	58	8
	薬学類・創薬科学類	4	5	3	
総合教育部	合計	19	35	32	4
	文系	5	20	15	3
	理系	14	15	17	1