



# 2023年度 金沢大学 学生生活 実態調査



## 結果報告書



1. 回答者概要	P5
2. 入学時の満足度	P8
3. 自身の状況	P10
4. 経済（収支関連）	P12
5. 住居	P26
6. 授業料の負担者	P28
7. 金沢大学<グローバル>スタンダード（KUGS）の達成度	P33
8. 学修・学習時間	P42
9. 現在大切なこと	P51
10. 現在の充実度	P54
11. 通学方法	P64
12. アルバイト	P69
13. 卒業後の進路	P77
14. キャリア支援	P82
15. 課外活動	P84
16. 福利厚生施設	P90
17. 学修環境	P93
18. その他の制度及び施設	P96
19. 学生支援	P99
20. 現在の満足度	P101
21. 調査総括	P103

### ■ 調査の目的

本学における学生生活環境の一層の充実に資するため、  
学生の日常生活上の生活実態等を調査すること

### ■ 回答対象者

金沢大学の全学類の全学生：7,855人（2023年5月1日現在）

### ■ 調査方法

アカンサスポータルによる回答

### ■ 調査期間

2023年10月2日（月）～ 2023年11月30日（木）

### ■ 回答数

3,435件（回答率：約43.7%）

### ■ 調査主体

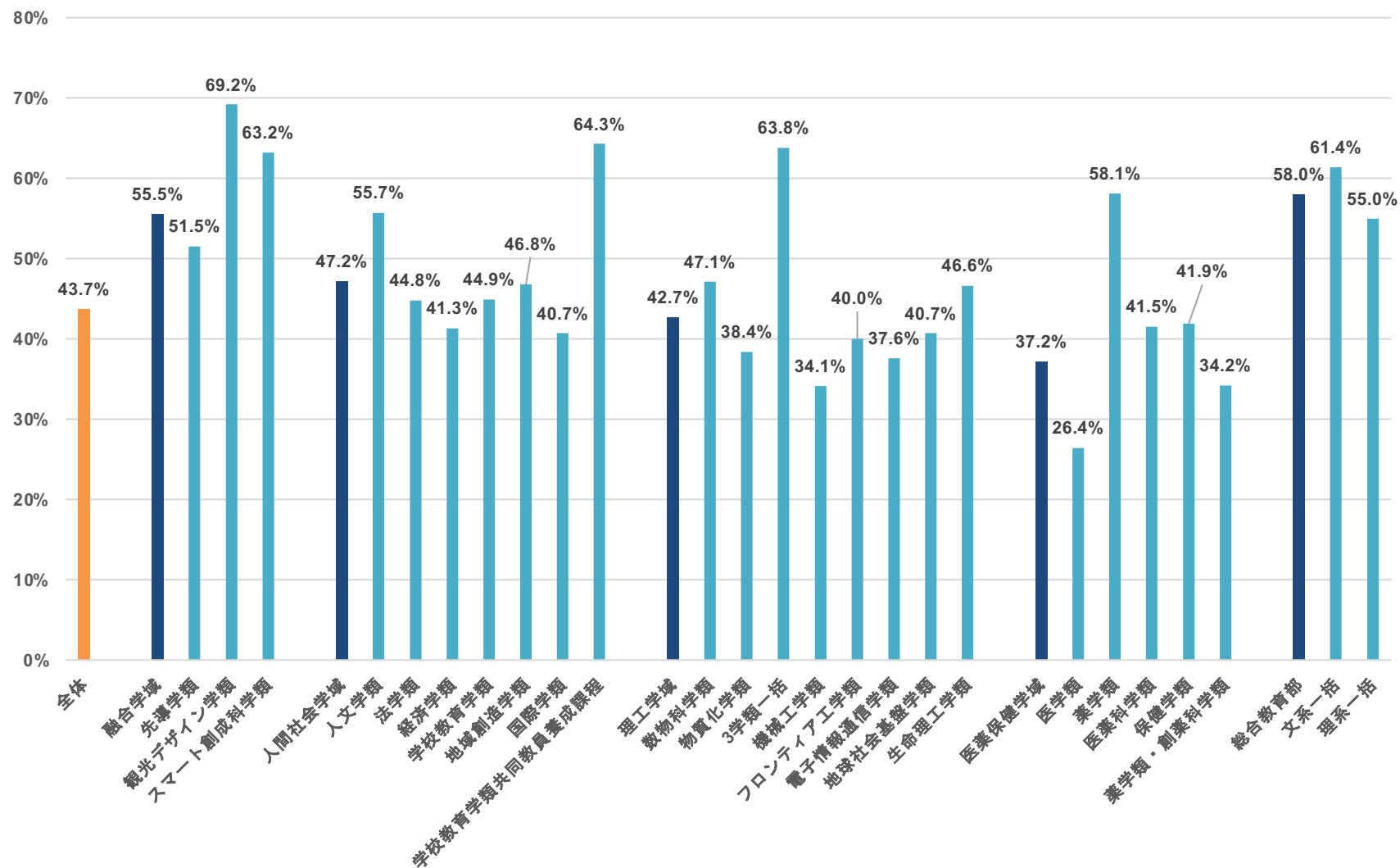
金沢大学

### ■ 調査協力

金沢電子出版株式会社

# 1. 回答者概要

■ 全学類の全学生7,855人（2023年5月1日現在）のうち回答者は3,435人（回答率：約43.7%）



※改組前の学類は「機械工学類（機械工学類）」「電子情報通信学類（電子情報学類）」で集計しています

■ 全学類の全学生7,855人（2023年5月1日現在）のうち回答者は3,435人（回答率：約43.7%）

		1年次	2年次	3年次	4年次	5年次	6年次
所属	全体	67.6%	57.2%	43.3%	28.5%	56.7%	28.4%
	融合学域	71.9%	60.3%	41.8%			
	先導学類	69.4%	60.0%	41.8%			
	観光デザイン学類	76.2%	61.1%				
	スマート創成科学類	73.7%					
	人間社会学域	71.1%	64.4%	48.0%	29.4%		
	人文学類	82.2%	73.1%	54.9%	34.4%		
	法学類	65.9%	52.6%	52.1%	33.6%		
	経済学類	61.3%	65.9%	36.8%	20.0%		
	学校教育学類			62.1%	43.2%		
	地域創造学類	73.3%	68.2%	44.6%	27.0%		
	国際学類	71.2%	64.3%	35.6%	17.3%		
	学校教育学類共同教員養成課程	74.4%	64.7%				
	理工学域	66.7%	54.5%	42.1%	26.0%		
	数物科学類	71.4%	53.1%	48.9%	28.0%		
	物質化学類	56.0%	56.8%	34.5%	25.0%		
	3学類一括	66.7%					
	機械工学類		46.3%	35.2%	25.8%		
	フロンティア工学類		57.8%	45.6%	28.8%		
	電子情報通信学類		59.8%	50.0%	17.9%		
	地球社会基盤学類	68.6%	50.5%	45.2%	21.3%		
	生命理工学類	73.1%	60.0%	31.0%	41.2%		
	医薬保健学域	64.4%	48.2%	37.1%	31.2%	24.2%	19.1%
	医学類	60.0%	36.7%	29.8%	24.6%	15.8%	15.1%
	薬学類	85.3%	56.1%	50.0%			
	医薬科学類	65.0%	47.4%	35.7%			
	保健学類	59.4%	52.9%	37.1%	32.7%		
	薬学類・創薬科学類				36.5%	43.2%	30.6%
	総合教育部	62.0%					
	文系一括	62.9%					
	理系一括	61.3%					

## 2. 入学時の満足度



# 本学への入学を決定した時の、あなたの進学先としての満足度は？

## ■ 全体のうち約87.7%が「満足していた」「ある程度満足していた」と回答している

		回答数 (人)	満足していた	ある程度満足していた	あまり満足していなかった	ほとんど満足していなかった
全体		3,429	1,454	1,553	326	96
住居	自宅生	765	404	286	58	17
	自宅外生	2,597	1,024	1,234	262	77
所属	融合学域	127	54	53	14	6
	先導学類	88	34	42	9	3
	観光デザイン学類	27	12	10	3	2
	スマート創成科学類	12	8	1	2	1
	人間社会学域	1,395	630	604	131	30
	人文学類	340	160	146	30	4
	法学類	297	104	148	34	11
	経済学類	229	82	112	29	6
	学校教育学類	92	50	37	4	1
	地域創造学類	172	98	60	11	3
	国際学類	155	82	58	13	2
	学校教育学類共同教員養成課程	110	54	43	10	3
	理工学域	1,107	389	550	119	49
	数物科学類	163	51	82	19	11
	物質化学類	132	46	64	16	6
	3学類一括	157	59	68	20	10
	機械工学類	122	45	65	9	3
	フロンティア工学類	142	42	80	15	5
	電子情報通信学類	107	36	56	14	1
	地球社会基盤学類	171	69	84	10	8
	生命理工学類	111	41	49	16	5
	医薬保健学域	714	352	304	49	9
	医学類	188	101	73	13	1
	薬学類	114	55	54	4	1
	医薬科学類	22	8	12	2	
	保健学類	336	162	140	27	7
	薬学類・創薬科学類	54	26	25		3
総合教育部	86	29	42	13	2	
文系一括	42	14	20	6	2	
理系一括	44	15	22	7		

※改組前の学類は「機械工学類（機械工学類）」「電子情報通信学類（電子情報学類）」で集計しています

### 3. 自身の状況

# マイナンバーカードを持っていますか？（保管場所は不問）

## ■ 全体のうち約85.6%がマイナンバーカードを所有している

		回答数 (人)	マイナンバーカード (プラスチック製・ 顔写真あり) を持っている	個人番号通知書又は 通知カード (いずれも紙製・顔写真なし) を持っている	自分のマイナンバーが わかるものを 持っていない	マイナンバーカードの 名称を知らない
全体		3,423	2,930		287	195
住居	自宅生	764	652		75	34
	自宅外生	2,596	2,225		207	157
	融合学域	127	107		13	7
所属	先導学類	88	74		11	3
	観光デザイン学類	27	22		2	3
	スマート創成科学類	12	11			1
	人間社会学域	1,390	1,183		139	67
	人文学類	339	280		41	18
	法学類	296	245		28	22
	経済学類	228	200		16	12
	学校教育学類	92	81			11
	地域創造学類	172	149		17	6
	国際学類	154	134		18	2
	学校教育学類共同教員養成課程	109	94		8	7
	理工学域	1,106	938		81	80
	数物科学類	163	143		4	15
	物質化学類	132	105		17	10
	3学類一括	157	139		7	11
	機械工学類	122	100		9	11
	フロンティア工学類	142	121		11	9
	電子情報通信学類	106	91		6	8
	地球社会基盤学類	171	146		18	6
	生命理工学類	111	92		8	10
	医薬保健学域	714	630		47	36
	医学類	188	162		13	12
	薬学類	114	105		6	3
	医薬科学類	22	17		2	3
	保健学類	336	296		25	15
	薬学類・創薬科学類	54	50		1	3
	総合教育部	86	72		7	5
文系一括	42	38		2	1	
理系一括	44	34		5	4	

※改組前の学類は「機械工学類（機械工学類）」「電子情報通信学類（電子情報学類）」で集計しています

## 4. 経済（収支関連）

# ひと月あたりの平均的な収入額の合計は？／家庭からの仕送りや小遣い

長期休業中を除く学期中における月の平均値で（授業料は除く）

		回答数 (人)	1万円～ 2.5万円未満	2.5万円～ 5万円未満	5万円～ 7.5万円未満	7.5万円～ 10万円未満	10万円以上	該当なし
全体		3,304	648	699	700	412	354	491
住居	自宅生	694	306		64	27	65	286
	自宅外生	2,562	335	627	660	401	342	197
所属	融合学域	124	17	27	34	14	15	17
	先導学類	87	10	21	23	10	10	13
	観光デザイン学類	26	6	5	7	3	2	3
	スマート創成科学類	11	1	1	4	1	3	1
	人間社会学域	1,341	274	291	254	159	126	237
	人文学類	334	70	68	64	42	33	57
	法学類	288	67	69	62	27	29	34
	経済学類	213	39	50	37	25	17	45
	学校教育学類	88	25	28	7	8	4	16
	地域創造学類	168	26	37	30	23	17	35
	国際学類	146	24	24	28	23	19	28
	学校教育学類共同教員養成課程	104	23	15	26	11	7	22
	理工学域	1,072	195	235	258	134	113	137
	数物科学類	161	32	36	41	11	13	28
	物質化学類	130	27	30	24	17	13	19
	3学類一括	150	18	32	35	20	26	19
	機械工学類	118	24	21	31	19	12	11
	フロンティア工学類	137	16	33	36	23	14	15
	電子情報通信学類	105	26	28	20	14	11	6
	地球社会基盤学類	163	32	35	42	19	12	23
	生命理工学類	106	20	20	29	10	12	15
	医薬保健学域	684	146	132	132	90	91	93
	医学類	185	37	33	27	28	42	18
	薬学類	110	16	25	19	15	17	18
	医薬科学類	20	3	2	3	5	5	2
	保健学類	316	75	57	72	36	25	51
	薬学類・創薬科学類	53	15	15	11	6	2	4
総合教育部	83	16	14	22	15	9	7	
文系一括	42	6	8	11	9	5	3	
理系一括	41	10	6	11	6	4	4	

※改組前の学類は「機械工学類（機械工学類）」「電子情報通信学類（電子情報学類）」で集計しています

# ひと月あたりの平均的な収入額の合計は？／日本学生支援機構の奨学金

長期休業中を除く学期中における月の平均値で（授業料は除く）

		回答数 (人)	1円～ 2.5万円未満	2.5万円～ 5万円未満	5万円～ 7.5万円未満	7.5万円～ 10万円未満	10万円以上	該当なし	
全体		2,996	189	376	351	70	78	1,932	
住居	自宅生	656	65	94	32	10	6	449	
	自宅外生	2,303	122	281	314	59	71	1,456	
所属	融合学域	114	9	13	9	4	5	74	
	先導学類	80	6	10	6	3	5	50	
	観光デザイン学類	24	3	2	2	1		16	
	スマート創成科学類	10	1	1			8		
	人間社会学域	1,218	80	174	144	32	32	756	
	人文学類	309	15	45	43	7	10	189	
	法学類	256	21	44	35	6	7	143	
	経済学類	192	14	25	22	9	3	119	
	学校教育学類	80	6	7	7	3	4	53	
	地域創造学類	157	11	17	14	2	1	112	
	国際学類	129	3	19	18	3	5	81	
	学校教育学類共同教員養成課程	95	10	17	5	2	2	59	
	理工学域	968	61	105	126	20	17	639	
	数物科学類	150	14	11	23	6	2	94	
	物質化学類	116	3	20	14	2	4	73	
	3学類一括	129	7	12	18	3	2	87	
	機械工学類	103	10	9	7	1	2	74	
	フロンティア工学類	123	7	15	20		1	80	
	電子情報通信学類	97	5	16	10	2	2	62	
	地球社会基盤学類	155	9	17	20	3	3	103	
	生命理工学類	94	6	5	14	3	1	65	
	医薬保健学域	618	36	74	61	12	21	414	
	医学類	170	8	13	6	6	7	130	
	薬学類	99	8	12	15	1	2	61	
	医薬科学類	17	1	3	1			12	
	保健学類	283	15	40	29	4	10	185	
	薬学類・創薬科学類	49	5	8		8	1	1	26
	総合教育部	78	3	10	11	2	3	49	
	文系一括	41	1	5	5	1	1	28	
	理系一括	37	2	5	6	1	2	21	

※改組前の学類は「機械工学類（機械工学類）」「電子情報通信学類（電子情報学類）」で集計しています

# ひと月あたりの平均的な収入額の合計は？／その他の奨学金

長期休業中を除く学期中における月の平均値で（授業料は除く）

		回答数 (人)	1円～ 2.5万円未満	2.5万円～ 5万円未満	5万円～ 7.5万円未満	7.5万円～ 10万円未満	10万円以上	該当なし	
全体		2,918	192	46	40	11	22	2607	
住居	自宅生	645	55	14	6	7	563		
	自宅外生	2,237	135	32	34	11	15	2010	
所属	融合学域	111	9	1	4	97			
	先導学類	78	6	3	69				
	観光デザイン学類	24	3	1	1	19			
	スマート創成科学類	9			9				
	人間社会学域	1,186	82	11	10	5	1071		
	人文学類	302	15	2	2	8	279		
	法学類	244	24	1	3	216			
	経済学類	186	11	4	5	1	165		
	学校教育学類	79	8	1	1	1	68		
	地域創造学類	154	10	2	2	140			
	国際学類	127	5	1	2	119			
	学校教育学類共同教員養成課程	94	9	1	84				
	理工学域	939	60	17	11	4	842		
	数物科学類	147	10	3	2	1	131		
	物質化学類	115	5	4	2	1	101		
	3学類一括	122	6	1	1	1	113		
	機械工学類	100	8	1	91				
	フロンティア工学類	118	7	3	1	106			
	電子情報通信学類	92	7	2	1	1	81		
	地球社会基盤学類	151	10	2	3	2	134		
	生命理工学類	93	7	1	1	84			
	医薬保健学域	606	38	15	9	2	16	526	
	医学類	168	9	5	2	1	13	138	
	薬学類	98	6	1	3	2	86		
	医薬科学類	18	1	17					
	保健学類	275	20	7	3	1	244		
	薬学類・創薬科学類	47	3	2	1	41			
	総合教育部	76	3	2	71				
	文系一括	40	1	1	38				
	理系一括	36	2	1	33				

※改組前の学類は「機械工学類（機械工学類）」「電子情報通信学類（電子情報学類）」で集計しています

# ひと月あたりの平均的な収入額の合計は？／アルバイト収入

長期休業中を除く学期中における月の平均値で（授業料は除く）

		回答数 (人)	1円～ 2.5万円未満	2.5万円～ 5万円未満	5万円～ 7.5万円未満	7.5万円～ 10万円未満	10万円以上	該当なし	
全体		3,265	560	872	879	326	50	578	
住居	自宅生	741	119	206	213	87	14	102	
	自宅外生	2,481	436	657	649	234	35	470	
所属	融合学域	120	21	37	32	10	4	16	
	先導学類	84	17	28	20	8	4	7	
	観光デザイン学類	25	3	8	9	1		4	
	スマート創成科学類	11	1	1	3	1		5	
	人間社会学域	1,343	221	383	391	148	23	177	
	人文学類	331	62	110	81	19	4	55	
	法学類	284	53	79	71	31	3	47	
	経済学類	214	21	55	74	34	7	23	
	学校教育学類	89	11	33	28			13	2
	地域創造学類	167	24	44	55	21	2	21	
	国際学類	152	25	38	47	20	4	18	
	学校教育学類共同教員養成課程	106	25	24	35	10	1	11	
	理工学域	1,045	159	270	271	93	17	235	
	数物科学類	157	31	24	35	16	4	47	
	物質化学類	123	26	32	33	9		23	
	3学類一括	141	12	43	29	6	3	48	
	機械工学類	114	11	28	33	19		23	
	フロンティア工学類	136	21	41	46	14	3	11	
	電子情報通信学類	102	17	27	24	8	2	24	
	地球社会基盤学類	166	19	48	45	14	3	37	
	生命理工学類	105	21	27	26	7	2	22	
	医薬保健学域	675	145	158	170	67	6	129	
	医学類	180	41	37	39	17	1	45	
	薬学類	106	33	23	23	4	1	22	
	医薬科学類	22	5	4	9			4	
	保健学類	318	47	87	96	45	4	39	
	薬学類・創薬科学類	49	19	7	3	1		19	
総合教育部	82	14	24	15	8		21		
文系一括	42	8	11	9	2		12		
理系一括	40	6	13	6	6		9		

※改組前の学類は「機械工学類（機械工学類）」「電子情報通信学類（電子情報学類）」で集計しています



# ひと月あたりの平均的な収入額の合計は？／その他の収入

長期休業中を除く学期中における月の平均値で（授業料は除く）

		回答数 (人)	1円～ 2.5万円未満	2.5万円～ 5万円未満	5万円～ 7.5万円未満	7.5万円～ 10万円未満	10万円以上	該当なし
全体		2,858	282			2,519		
住居	自宅生	638	82			545		
	自宅外生	2,184	198			1,940		
所属	融合学域	111	16	1		93		
	先導学類	78	12	1		65		
	観光デザイン学類	24	3	1		20		
	スマート創成科学類	9	1			8		
	人間社会学域	1,160	118			1,023		
	人文学類	295	20			269		
	法学類	241	35	2		203		
	経済学類	184	20	2		160		
	学校教育学類	77	8	1		68		
	地域創造学類	145	13	1		129		
	国際学類	124	10	1		112		
	学校教育学類共同教員養成課程	94	12			82		
	理工学域	916	87	10		807		
	数物科学類	143	12	1		129		
	物質化学類	113	9	2		102		
	3学類一括	120	8	1		111		
	機械工学類	98	12	1	1	83		
	フロンティア工学類	113	9	5	1	98		
	電子情報通信学類	88	8	2	1	76		
	地球社会基盤学類	148	20	1		125		
	生命理工学類	91	7	1		83		
	医薬保健学域	598	55	7		531		
	医学類	167	15	3	2	145		
	薬学類	95	8	1		86		
	医薬科学類	16				16		
	保健学類	274	27	3	1	243		
	薬学類・創薬科学類	46	5			41		
	総合教育部	73	6	1	1	65		
	文系一括	39	2	1		36		
	理系一括	34	4	1		29		

※改組前の学類は「機械工学類（機械工学類）」「電子情報通信学類（電子情報学類）」で集計しています

# ひと月あたりの平均的な支出額の合計は？／学業関連費用

書籍、教育関連用品、語学教室受講料、TOEIC受験料など（授業料は除く）

		回答数 (人)	1円～ 2.5万円未満	2.5万円～ 5万円未満	5万円～ 7.5万円未満	7.5万円～ 10万円未満	10万円以上	該当なし
全体		3,211		2,420			216	517
住居	自宅生	708		480			44	171
	自宅外生	2,490		1,931			171	398
所属	融合学域	119		88			11	2
	先導学類	84		60			9	2
	観光デザイン学類	24		19			1	4
	スマート創成科学類	11		9			1	1
	人間社会学域	1,316		1,038			70	178
	人文学類	322		265			8	4
	法学類	286		230			24	3
	経済学類	213		167			14	4
	学校教育学類	85		65			3	2
	地域創造学類	163		113			6	2
	国際学類	144		122			6	1
	学校教育学類共同教員養成課程	103		76			9	1
	理工学域	1,039		779			68	192
	数物科学類	154		113			14	2
	物質化学類	128		96			9	1
	3学類一括	145		109			9	11
	機械工学類	113		91			7	3
	フロンティア工学類	131		95			9	2
	電子情報通信学類	100		76			6	1
	地球社会基盤学類	160		118			8	3
	生命理工学類	106		80			6	1
	医薬保健学域	659		451			62	17
	医学類	180		119			16	4
	薬学類	109		70			18	
	医薬科学類	19		14			1	
	保健学類	299		210			24	12
	薬学類・創薬科学類	52		38			3	1
総合教育部	78		64			5	2	
文系一括	38		32			2		
理系一括	40		32			3	2	

※改組前の学類は「機械工学類（機械工学類）」「電子情報通信学類（電子情報学類）」で集計しています

# ひと月あたりの平均的な支出額の合計は？／課外活動等（サークル）等にかかる費用

関連する飲食代含む

		回答数 (人)	1円～ 2.5万円未満	2.5万円～ 5万円未満	5万円～ 7.5万円未満	7.5万円～ 10万円未満	10万円以上	該当なし	
全体		3,167		1,845		292	445	977	
住居	自宅生	695		367		40	61	281	
	自宅外生	2,461		1,472		251	385	692	
所属	融合学域	116		73		13	2	28	
	先導学類	81		52		9	1	19	
	観光デザイン学類	24		15		4	1	4	
	スマート創成科学類	11		6			5		
	人間社会学域	1,303		776		125	151	385	
	人文学類	325		197		22	6	100	
	法学類	276		176		28	2	70	
	経済学類	207		121		19	1	66	
	学校教育学類	89		40		13	2	34	
	地域創造学類	159		96		17	1	45	
	国際学類	143		82		12	2	46	
	学校教育学類共同教員養成課程	104		64		14	1	24	
	理工学域	1,020		581		88	18	328	
	数物科学類	148		73		14	2	59	
	物質化学類	125		70		6	1	47	
	3学類一括	137		92			10	3	32
	機械工学類	112		59		11	1	41	
	フロンティア工学類	135		70		20	4	41	
	電子情報通信学類	98		49		7	1	41	
	地球社会基盤学類	158		101		11	4	2	39
	生命理工学類	105		66		9	3	27	
	医薬保健学域	651		361		62	9	217	
	医学類	180		107		30	4	1	37
	薬学類	107		63		4		40	
	医薬科学類	20		13			1	6	
	保健学類	295		161		25	5	104	
	薬学類・創薬科学類	49		17		2		30	
	総合教育部	77		54			4	19	
文系一括	37		22		2		13		
理系一括	40			32			2	6	

※改組前の学類は「機械工学類（機械工学類）」「電子情報通信学類（電子情報学類）」で集計しています

# ひと月あたりの平均的な支出額の合計は？／食費

		回答数 (人)	1円～ 2.5万円未満	2.5万円～ 5万円未満	5万円～ 7.5万円未満	7.5万円～ 10万円未満	10万円以上	該当なし
全体		3,282		1,614		1,314	150	204 180
住居	自宅生	719		430		106	132	168
	自宅外生	2,555		1,181		1,205		136 174
所属	融合学域	121		56		56		4 1 4
	先導学類	85		34		44		3 1 3
	観光デザイン学類	24		14		8		1 1
	スマート創成科学類	12		8			4	
	人間社会学域	1,348		706		503		55 61 77
	人文学類	333		179		118		12 24
	法学類	289		148		119		11 1 10
	経済学類	217		119		78		12 8
	学校教育学類	89		39		40		3 1 6
	地域創造学類	166		83		66		3 1 13
	国際学類	148		79		54		6 2 7
	学校教育学類共同教員養成課程	106		59		28		8 2 9
	理工学域	1,060		482		466		52 62 52
	数物科学類	157		62		75		11 1 8
	物質化学類	129		62		55		4 2 6
	3学類一括	148		80		53		3 1 11
	機械工学類	115		42		61		6 6
	フロンティア工学類	136		52		71		10 2 1
	電子情報通信学類	104		52		44		3 5
	地球社会基盤学類	162		79		65		7 1 10
	生命理工学類	107		52		42		8 1 4
	医薬保健学域	675		331		257		36 7 1 43
	医学類	182		69		80		17 6 1 9
	薬学類	112		65		42		1 4
	医薬科学類	19		7		10		1 1
	保健学類	310		160		109		14 1 26
	薬学類・創薬科学類	52		30		16		3 3
	総合教育部	78		39		32		3 4
文系一括	39		15		20		2 2	
理系一括	39		24			12	1 2	

※改組前の学類は「機械工学類（機械工学類）」「電子情報通信学類（電子情報学類）」で集計しています

# ひと月あたりの平均的な支出額の合計は？／住居に関する費用

家賃（管理費含む）、駐車場代、光熱水料含む

		回答数 (人)	1円～ 2.5万円未満	2.5万円～ 5万円未満	5万円～ 7.5万円未満	7.5万円～ 10万円未満	10万円以上	該当なし	
全体		3,196	480	668	1,149	164	20	715	
住居	自宅生	679	137	27	20	42	489		
	自宅外生	2,511	342	641	1,128	159	18	223	
所属	融合学域	120	10	31	52	8	1	18	
	先導学類	83	6	22	38	6	1	10	
	観光デザイン学類	25	3	6	9	2		5	
	スマート創成科学類	12	1	3	5			3	
	人間社会学域	1,298	189	233	470	69	4	333	
	人文学類	321	52	65	107	18	2	77	
	法学類	278	45	58	106	11	1	57	
	経済学類	208	24	37	81	11		55	
	学校教育学類	87	16	7	27			37	
	地域創造学類	162	18	25	59	10		50	
	国際学類	140	16	27	58	13	1	25	
	学校教育学類共同教員養成課程	102	18	14	32	6		32	
	理工学域	1,040	177	265	369	32	5	192	
	数物科学類	153	25	45	46	3		34	
	物質化学類	128	15	29	52	6		26	
	3学類一括	146	23	40	52	3		28	
	機械工学類	113	22	24	47		5	15	
	フロンティア工学類	134	25	32	52	4	1	20	
	電子情報通信学類	101	22	30	30		2	17	
	地球社会基盤学類	156	26	34	55	8	3	30	
	生命理工学類	107	19	30	35		11	21	
	医薬保健学域	660	96	122	224	50	10	158	
	医学類	180	24	27	50	30	7	42	
	薬学類	109	15	24	42	5	1	22	
	医薬科学類	20	4	3	10			1	2
	保健学類	299	46	59	104	12	2	76	
	薬学類・創薬科学類	52	7	9	18	2		16	
総合教育部	78	8	17	34		5	14		
文系一括	38	3	6	20		3	6		
理系一括	40	5	11	14		2	8		

※改組前の学類は「機械工学類（機械工学類）」「電子情報通信学類（電子情報学類）」で集計しています

# ひと月あたりの平均的な支出額の合計は？／交通費

		回答数 (人)	1円～ 2.5万円未満	2.5万円～ 5万円未満	5万円～ 7.5万円未満	7.5万円～ 10万円未満	10万円以上	該当なし
全体		3,209		2,527			241	407 5 389
住居	自宅生	711		460			91	181 141
	自宅外生	2,492		2,063			150	226 5 246
所属	融合学域	122		96			13	11 11
	先導学類	85		66			11	1 7
	観光デザイン学類	25		21			1	1 2
	スマート創成科学類	12		9			1	2
	人間社会学域	1,316		1,043			110	213 139
	人文学類	326		264			24	3 35
	法学類	282		226			23	2 31
	経済学類	210		164			19	5 1 21
	学校教育学類	88		75			7	1 5
	地域創造学類	161		123			11	4 1 22
	国際学類	144		115			14	4 11
	学校教育学類共同教員養成課程	105		76			12	2 1 14
	理工学域	1,032		803			65	132 2 147
	数物科学類	151		110			10	11 29
	物質化学類	127		107			6	2 1 11
	3学類一括	141		102			6	1 32
	機械工学類	116		97			5	2 12
	フロンティア工学類	131		97			11	3 1 19
	電子情報通信学類	100		76			7	17
	地球社会基盤学類	159		133			10	3 1 12
	生命理工学類	105		79			10	1 15
	医薬保健学域	661		525			48	4 1 2 81
	医学類	180		140			17	1 22
	薬学類	109		85			7	1 16
	医薬科学類	19		18				1
	保健学類	303		239			21	4 1 38
	薬学類・創薬科学類	50		43				3 4
総合教育部	78		60			5	1 1 11	
文系一括	39		31			4	4	
理系一括	39		29			1	1 1 7	

※改組前の学類は「機械工学類（機械工学類）」「電子情報通信学類（電子情報学類）」で集計しています

# ひと月あたりの平均的な支出額の合計は？／通信費

携帯電話、スマートフォン、インターネット接続料など

		回答数 (人)	1円～ 2.5万円未満	2.5万円～ 5万円未満	5万円～ 7.5万円未満	7.5万円～ 10万円未満	10万円以上	該当なし		
全体		3,165		2,032		155	948			
住居	自宅生	687		323	22	5	337			
	自宅外生	2,471		1,705		132	609			
所属	融合学域	120		79		7	1	33		
	先導学類	83		55		3	1	24		
	観光デザイン学類	25		18			2	5		
	スマート創成科学類	12		6		2		4		
	人間社会学域	1,290		806		64	72	411		
	人文学類	318		195		18	2	103		
	法学類	278		194			14	1	69	
	経済学類	205		131		10	1	63		
	学校教育学類	85		43		2	1	39		
	地域創造学類	161		91		4	1	65		
	国際学類	141		91		8	1	41		
	学校教育学類共同教員養成課程	102		61		8	1	31		
	理工学域	1,029		691			47	277		
	数物科学類	152		102			5	1	42	
	物質化学類	126		88			8	1	29	
	3学類一括	142		87		6	1	48		
	機械工学類	114		78			6	1	29	
	フロンティア工学類	132		90			5	3	34	
	電子情報通信学類	99		68			9		22	
	地球社会基盤学類	156		109			5	2	1	38
	生命理工学類	106		68			3	1	34	
	医薬保健学域	648		408			34	4	1	200
	医学類	179		115			17	1	46	
	薬学類	109		69			1		38	
	医薬科学類	19		13					6	
	保健学類	291		176			14	3	97	
	薬学類・創薬科学類	50		35			2		13	
総合教育部	78		48			3		27		
文系一括	38		25			3		10		
理系一括	40		23					17		

※改組前の学類は「機械工学類（機械工学類）」「電子情報通信学類（電子情報学類）」で集計しています

# ひと月あたりの平均的な支出額の合計は？／預貯金

		回答数 (人)	1円～ 2.5万円未満	2.5万円～ 5万円未満	5万円～ 7.5万円未満	7.5万円～ 10万円未満	10万円以上	該当なし	
全体		3,147	1,528	482	129	48	194	766	
住居	自宅生	701	318	109	26	6	38	204	
	自宅外生	2,441	1,207	372	103	42	156	561	
所属	融合学域	115	56	18	5	2	5	29	
	先導学類	80	34	16	3	2	5	20	
	観光デザイン学類	24		19			1	1	3
	スマート創成科学類	11	3	1	1			6	
	人間社会学域	1,292	648	212	58	17	79	278	
	人文学類	319	163	42	12	4	21	77	
	法学類	280	154	34	9	5	11	67	
	経済学類	205	94	43	14	1	16	37	
	学校教育学類	84	47	15			5	1	3
	地域創造学類	162	80	34	8	2	9	29	
	国際学類	139	67	26	5	3	7	31	
	学校教育学類共同教員養成課程	103	43	18	5	1	12	24	
	理工学域	1,020	492	145	39	13	75	256	
	数物科学類	151	73	18	4	1	11	44	
	物質化学類	125	51	24	3	1	8	38	
	3学類一括	136	62	15	4	2	13	40	
	機械工学類	111	60	15	4	2	3	27	
	フロンティア工学類	129	65	16	7	1	12	28	
	電子情報通信学類	99	51	15	2	1	7	23	
	地球社会基盤学類	160	82	20	11	3	13	31	
	生命理工学類	107	46	22	4	2	8	25	
	医薬保健学域	643	297	94	26	15	29	182	
	医学類	175	89	22	2	5	7	50	
	薬学類	109	48	18	6	1	5	31	
	医薬科学類	20	9	2	1	1	2	5	
	保健学類	289	124	49	16	7	15	78	
	薬学類・創薬科学類	50	27	3	1	1		18	
	総合教育部	77	35	13	1	1	6	21	
文系一括	38	18	7	1	1	3	8		
理系一括	39	17	6	3			13		

※改組前の学類は「機械工学類（機械工学類）」「電子情報通信学類（電子情報学類）」で集計しています



# ひと月あたりの平均的な支出額の合計は？／その他の費用

衣類、趣味、娯楽など

		回答数 (人)	1円～ 2.5万円未満	2.5万円～ 5万円未満	5万円～ 7.5万円未満	7.5万円～ 10万円未満	10万円以上	該当なし
全体		3,228		2,009		845	173	176
住居	自宅生	727		456		152	39	52
	自宅外生	2,496		1,550		691	134	14
所属	融合学域	119		78		33	4	4
	先導学類	83		52		24	4	3
	観光デザイン学類	25		17		8		
	スマート創成科学類	11		9		1	1	
	人間社会学域	1,333		849		344	79	102
	人文学類	330		223		83	16	2
	法学類	285		196		67	10	2
	経済学類	210		122		55	20	11
	学校教育学類	90		58		20	7	1
	地域創造学類	165		96		51	9	2
	国際学類	149		87		45	10	1
	学校教育学類共同教員養成課程	104		67		23	7	2
	理工学域	1,043		647		256	57	63
	数物科学類	154		93		33	6	12
	物質化学類	127		79		30	9	1
	3学類一括	141		85		33	6	3
	機械工学類	113		71		34	4	1
	フロンティア工学類	133		67		47	11	8
	電子情報通信学類	103		67		21	6	9
	地球社会基盤学類	163		106		36	11	1
	生命理工学類	107		77		22	4	4
	医薬保健学域	653		382		193	29	31
	医学類	178		91		59	9	11
	薬学類	105		69		22	6	8
	医薬科学類	20		17		3		
	保健学類	299		172		97	12	2
	薬学類・創薬科学類	51		33		12	2	4
総合教育部	80		53		19	4	4	
文系一括	39		26		10	1	2	
理系一括	41		27		9	3	2	

※改組前の学類は「機械工学類（機械工学類）」「電子情報通信学類（電子情報学類）」で集計しています

## 5. 住居

# あなたの現在の住居について回答してください

## ■ 全体のうち約77.2%が自宅外から通学している

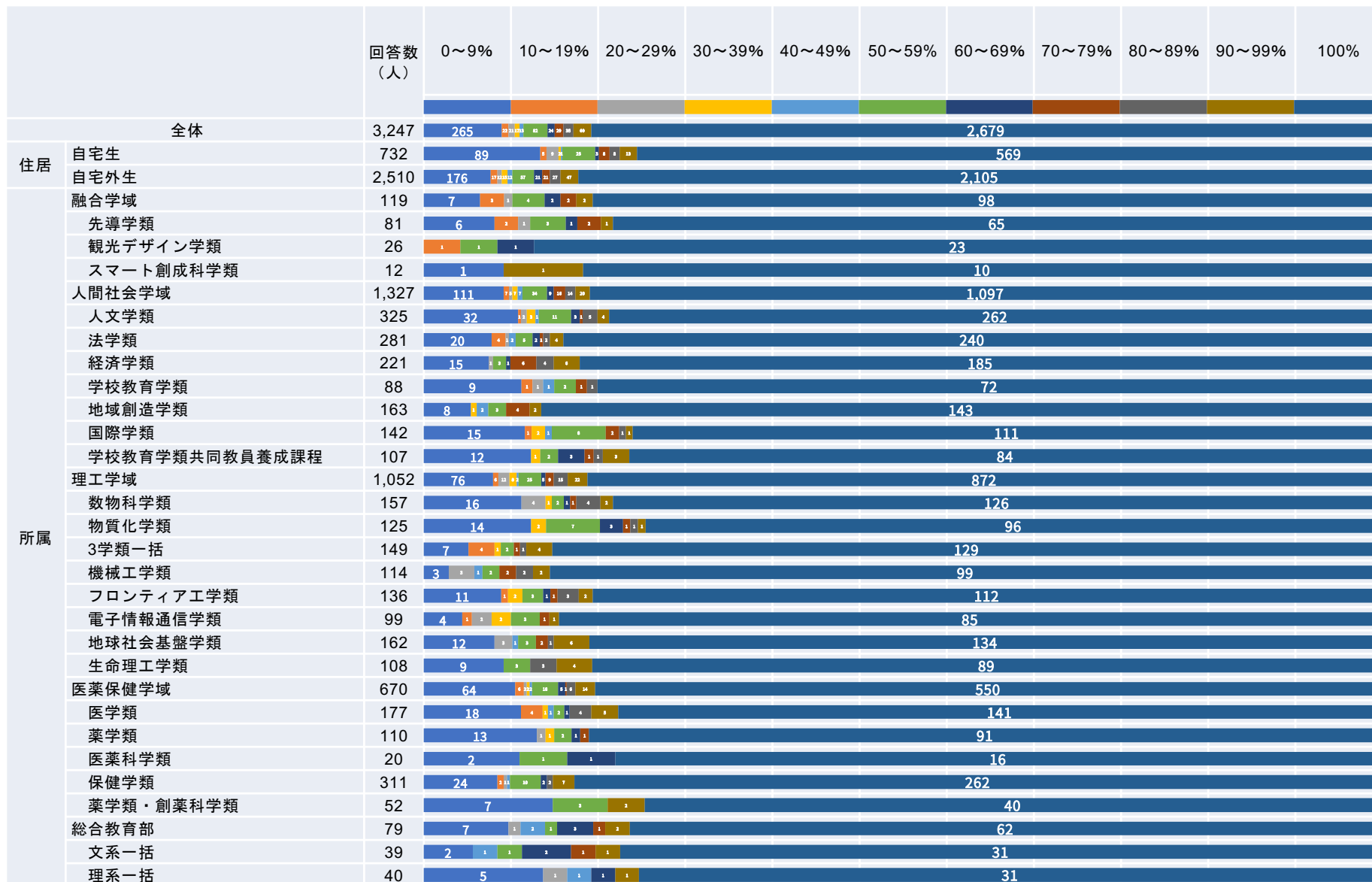
	回答数 (人)	自宅	自宅外（一人暮らし）	自宅外 （一人暮らし以外： 兄弟姉妹や友人等と同居）	自宅外（先魁、北浜）
全体	3,364	766	2,469	85	44
所属					
融合学域	124	18	95	5	6
先導学類	86	12	64	4	6
観光デザイン学類	26	5	21		
スマート創成科学類	12	1	10		1
人間社会学域	1,375	360	962	29	24
人文学類	336	73	259		4
法学類	295	62	220	9	4
経済学類	224	64	154		2
学校教育学類	91	39	48	3	1
地域創造学類	167	45	115	4	3
国際学類	153	34	107	3	9
学校教育学類共同教員養成課程	109	43	59	4	3
理工学域	1,092	219	841		23
数物科学類	160	38	115		6
物質化学類	131	27	99		3
3学類一括	156	26	128		11
機械工学類	120	23	95		2
フロンティア工学類	138	18	116		2
電子情報通信学類	107	31	74		11
地球社会基盤学類	168	35	127		4
生命理工学類	110	20	86		4
医薬保健学域	691	160	503		26
医学類	181	43	132		5
薬学類	113	20	89		3
医薬科学類	21	3	18		
保健学類	323	79	228		16
薬学類・創薬科学類	53	15	36		2
総合教育部	82	9	68		2
文系一括	39	2	36		1
理系一括	43	7	32		2

※改組前の学類は「機械工学類（機械工学類）」「電子情報通信学類（電子情報学類）」で集計しています

## 6. 授業料の負担者

# 今学期の授業料負担者の負担割合を選択してください／親族

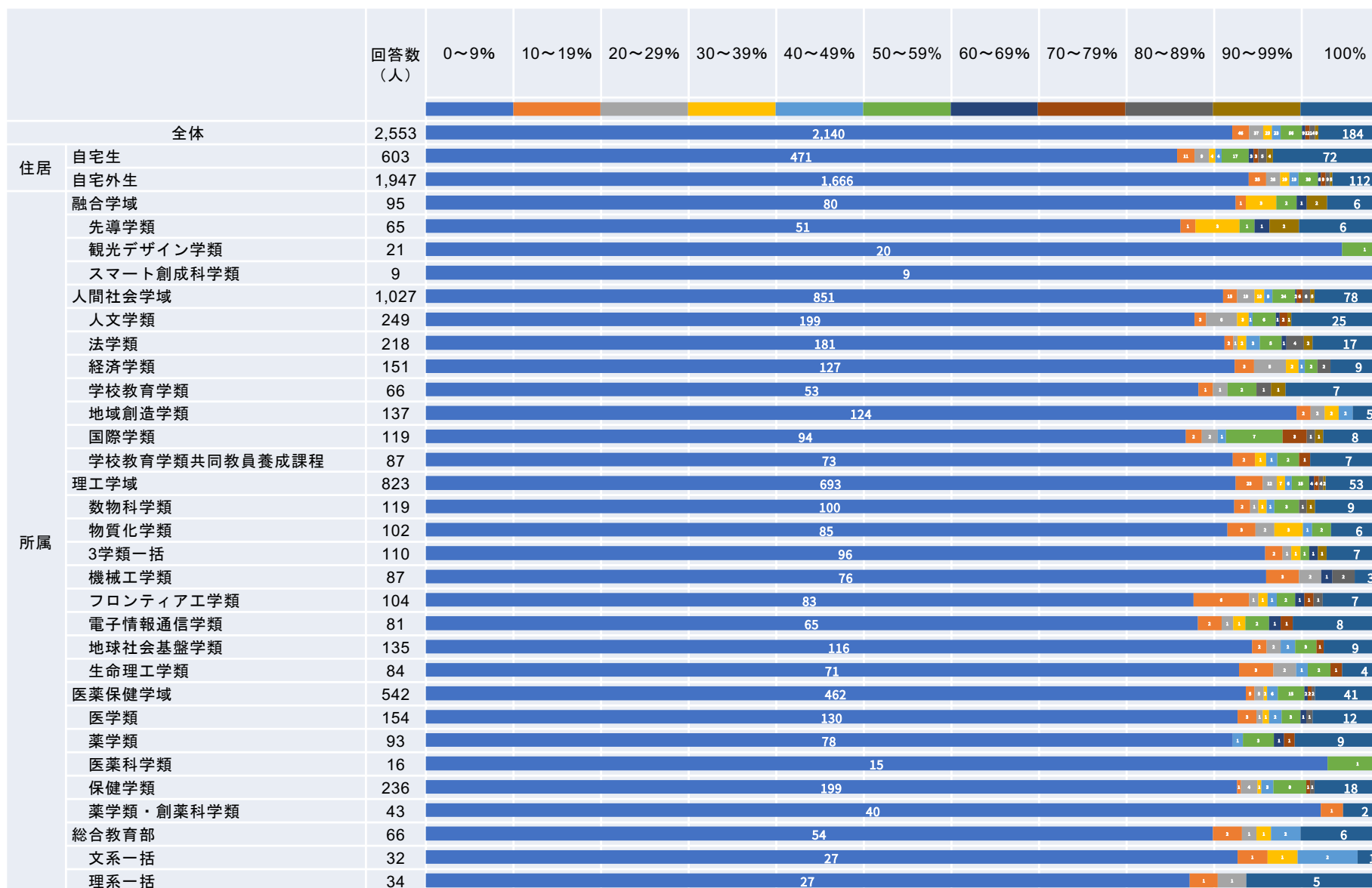
親、兄・姉、親戚等



※改組前の学類は「機械工学類（機械工学類）」「電子情報通信学類（電子情報学類）」で集計しています

# 今学期の授業料負担者の負担割合を選択してください／あなた自身

奨学金での負担を含む



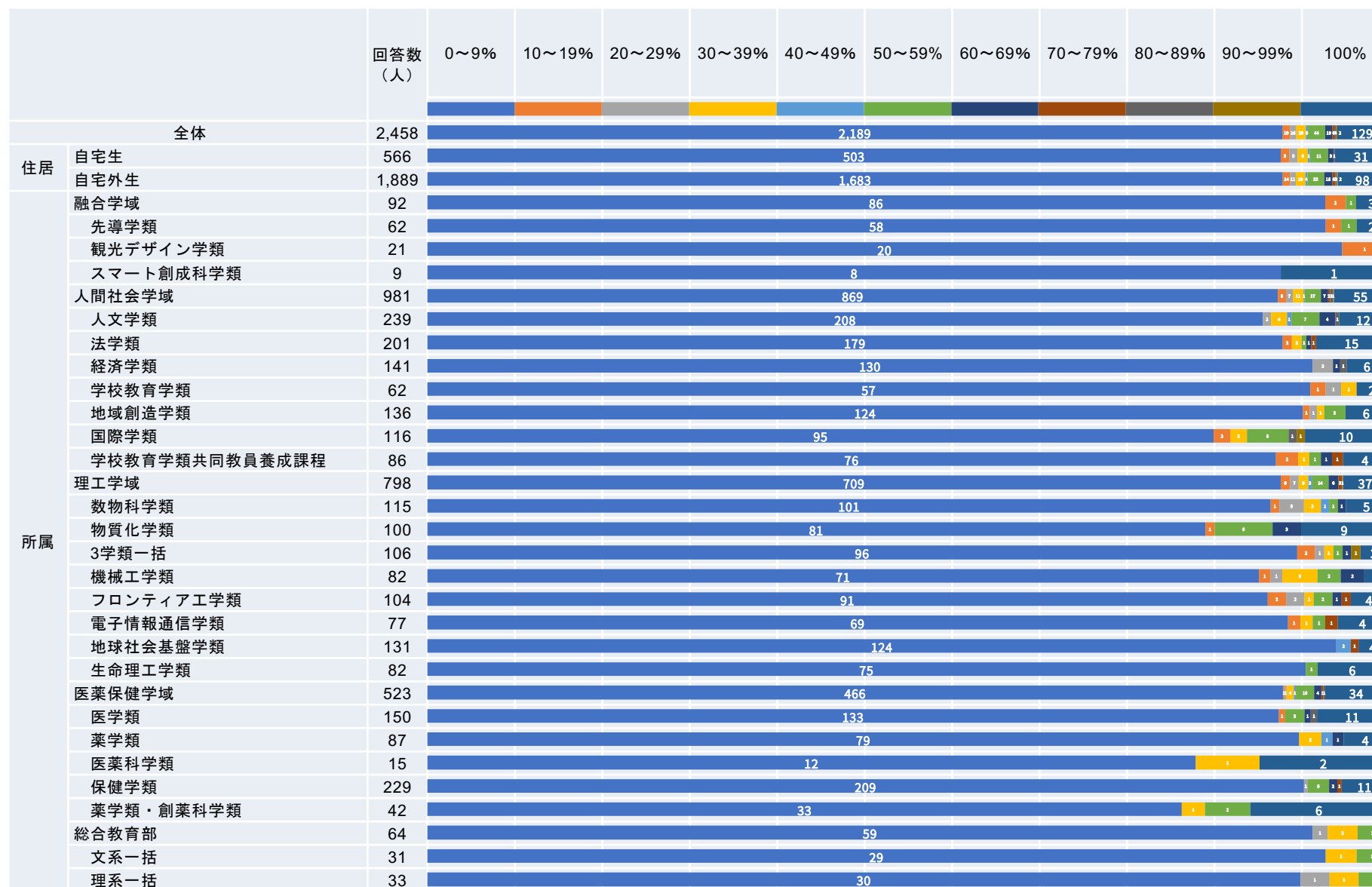
※改組前の学類は「機械工学類（機械工学類）」「電子情報通信学類（電子情報学類）」で集計しています

# 今学期の授業料負担者の負担割合を選択してください／その他の方

		回答数 (人)	0~9%	10~19%	20~29%	30~39%	40~49%	50~59%	60~69%	70~79%	80~89%	90~99%	100%
全体		2,411						2,355					
住居	自宅生	559						544					
	自宅外生	1,849						1,808					
所属	融合学域	91						88					
	先導学類	61						59					
	観光デザイン学類	21						20					
	スマート創成科学類	9						9					
	人間社会学域	956						940					
	人文学類	232						231					
	法学類	197						191					
	経済学類	140						137					
	学校教育学類	61						61					
	地域創造学類	132						129					
	国際学類	109						108					
	学校教育学類共同教員養成課程	85						83					
	理工学域	786						762					
	数物科学類	112						108					
	物質化学類	99						96					
	3学類一括	105						102					
	機械工学類	79						78					
	フロンティア工学類	103						96					
	電子情報通信学類	75						72					
	地球社会基盤学類	130						128					
	生命理工学類	82						81					
	医薬保健学域	517						505					
	医学類	148						141					
	薬学類	88						87					
	医薬科学類	15						15					
	保健学類	224						221					
	薬学類・創薬科学類	42						41					
総合教育部	61						60						
文系一括	30						30						
理系一括	31						30						

※改組前の学類は「機械工学類（機械工学類）」「電子情報通信学類（電子情報学類）」で集計しています

# 今学期の授業料負担者の負担割合を選択してください／本学の減免



※改組前の学類は「機械工学類（機械工学類）」「電子情報通信学類（電子情報学類）」で集計しています



## 7. 金沢大学<グローバル>スタンダード (KUGS) の達成度

## ■ スタンダード1．自己の立ち位置を知る

鋭い倫理感と科学的知見をもって、人類の歴史的な時間と地政学的空間の中に立つ自己の位置、自己の使命を主体的に把握する能力 →（問A）

## ■ スタンダード2．自己を知り、自己を鍛える

自己を知り、その限界に挑戦し、知的冒険と心身の鍛錬を通して常に自己の人間力を磨き高めていく能力 →（問B）

## ■ スタンダード3．考え・価値観を表現する

論理的構成力や言語表現力を駆使して概念やアイデアを明確に表現し、かつ自己の感性や価値観を的確に他者に伝える能力 →（問C-1、問C-2）

## ■ スタンダード4．世界とつながる

他者への深い共感に基づいて異文化と共生し、各人にとっての自国と郷土への自覚と誇りをもって、世界と積極的につながっていく能力 →（問D）

## ■ スタンダード5．未来の課題に取り組む

科学技術の動向、自然環境変動、持続可能性などの多角的視座から、地球と人類、国際社会と日本の未来を総合的に予測し、未来の課題に取り組んでいく能力 →（問E）

## ■ スタンダード6．新しい社会を生きる

Society 5.0において、幅広い分野や考え方を俯瞰して異分野をつなげる力と新たな物事にチャレンジするマインドを備え、多様な他者との協働により未知の社会的課題を解決に導くための能力 →（問F）

# 金沢大学<グローバル>スタンダード (KUGS) の達成度/問A



あなたは、自分が置かれている状況をできるだけ正確にとらえることによって、自分が何をすべきかを自ら把握することができる

		回答数 (人)	とてもあてはまる	あてはまる	少しあてはまる	あまり あてはまらない	あてはまらない	全くあてはまらない
全体		3,296	466	1,324			1,202	218 44 42
住居	自宅生	749	115	291			287	40 8 8
	自宅外生	2,542	350	1,032			912	178 36 34
所属	融合学域	123	16	55			40	10 2
	先導学類	85	13	37			28	5 2
	観光デザイン学類	26	2	13			7	4
	スマート創成科学類	12	1	5			5	1
	人間社会学域	1,355	179	550			502	99 11 14
	人文学類	331	37	129			129	32 2 2
	法学類	293	41	110			115	20 2 5
	経済学類	218	29	94			70	16 7 2
	学校教育学類	90	19	33			35	3
	地域創造学類	166	17	82			54	8 5
	国際学類	151	22	58			59	12
	学校教育学類共同教員養成課程	106	14	44			40	8
	理工学域	1,061	151	401			396	74 18 21
	数物科学類	156	28	54			59	7 2 6
	物質化学類	126	11	41			61	10 2 1
	3学類一括	152	23	57			55	12 3 2
	機械工学類	115	11	43			42	14 1 4
	フロンティア工学類	134	24	49			47	9 4 1
	電子情報通信学類	104	15	37			38	9 3 2
	地球社会基盤学類	163	31	68			52	7 2 3
	生命理工学類	109	8	52			40	6 1 2
	医薬保健学域	677	110	288			235	29 11 4
	医学類	179	35	74			60	5 5
	薬学類	111	16	50			36	2 4 3
	医薬科学類	20	2	10			6	2
	保健学類	314	49	133			113	17 4
	薬学類・創薬科学類	53	8	21			20	3 1
総合教育部	80	10	30			29	6 2 3	
文系一括	39	2	15			16	2 2 2	
理系一括	41	8	15			13	4 1	

※改組前の学類は「機械工学類（機械工学類）」「電子情報通信学類（電子情報学類）」で集計しています

# 金沢大学<グローバル>スタンダード (KUGS) の達成度/問B

あなたは、心と身体の両面において、自己のアイデンティティを認識することができる

		回答数 (人)	とてもあてはまる	あてはまる	少しあてはまる	あまり あてはまらない	あてはまらない	全くあてはまらない
全体		3,285	572	1,226			1,077	296
住居	自宅生	745	124	281			255	67
	自宅外生	2,535	447	943			820	229
所属	融合学域	123	22	49			40	10
	先導学類	85	18	30			29	6
	観光デザイン学類	26	3	13			8	2
	スマート創成科学類	12	1	6			3	2
	人間社会学域	1,350	226	521			447	123
	人文学類	331	50	134			104	35
	法学類	292	55	101			102	25
	経済学類	216	29	97			64	19
	学校教育学類	90	23	24			34	9
	地域創造学類	164	24	73			49	12
	国際学類	150	24	51			59	13
	学校教育学類共同教員養成課程	107	21	41			35	10
	理工学域	1,056	190	364			342	110
	数物科学類	157	33	52			45	14
	物質化学類	125	19	37			53	12
	3学類一括	152	25	52			53	17
	機械工学類	114	17	36			40	15
	フロンティア工学類	133	29	47			34	16
	電子情報通信学類	104	17	35			32	13
	地球社会基盤学類	161	30	68			48	10
	生命理工学類	108	20	37			35	13
	医薬保健学域	676	120	263			224	47
	医学類	179	40	66			55	10
	薬学類	110	19	45			35	7
	医薬科学類	20	3	8			3	4
	保健学類	314	50	122			114	22
薬学類・創薬科学類	53	8	22			17	4	
総合教育部	80	14	29			24	6	
文系一括	39	7	13			12	2	
理系一括	41	7	16			12	4	

※改組前の学類は「機械工学類（機械工学類）」「電子情報通信学類（電子情報学類）」で集計しています

言葉や図表によって思考やアイデアなどの自分の考えを明確に表現することができる

		回答数 (人)	とてもあてはまる	あてはまる	少しあてはまる	あまり あてはまらない	あてはまらない	全くあてはまらない
全体		3,276	464	1,146		1,200		353
住居	自宅生	745	107	279		281		59
	自宅外生	2,526	356	866		918		292
所属	融合学域	121	21	51		37		8
	先導学類	83	16	33		27		4
	観光デザイン学類	26	2	13		7		3
	スマート創成科学類	12	3	5		3		1
	人間社会学域	1,349	170	488		495		163
	人文学類	330	37	120		122		43
	法学類	290	39	96		105		42
	経済学類	217	30	82		75		25
	学校教育学類	91	16	35		34		5
	地域創造学類	164	16	68		56		17
	国際学類	150	16	46		67		18
	学校教育学類共同教員養成課程	107	16	41		36		13
	理工学域	1,052	157	356		376		111
	数物科学類	155	29	47		56		15
	物質化学類	124	15	37		55		12
	3学類一括	151	15	52		59		17
	機械工学類	115	15	39		42		14
	フロンティア工学類	132	26	40		42		16
	電子情報通信学類	104	19	39		26		13
	地球社会基盤学類	161	25	62		60		9
	生命理工学類	108	13	40		34		15
	医薬保健学域	674	106	223		262		62
	医学類	177	38	58		65		9
	薬学類	111	14	36		44		12
	医薬科学類	20	3	8		7		2
	保健学類	313	44	101		125		35
	薬学類・創薬科学類	53	7	20		21		4
総合教育部	80	10	28		30		9	
文系一括	39	4	13		15		5	
理系一括	41	6	15		15		4	

※改組前の学類は「機械工学類（機械工学類）」「電子情報通信学類（電子情報学類）」で集計しています

思考や表現行為の背後にある自分の感性や感情、価値観、ものの見方などを他者に的確に伝えることができる

		回答数 (人)	とてもあてはまる	あてはまる	少しあてはまる	あまりあてはまらない	あてはまらない	全くあてはまらない
全体		3,278	461	1,152		1,163	384	73
住居	自宅生	744	103	255		289	79	108
	自宅外生	2,529	357	896		872	304	63
	融合学域	121	19	43		45	11	2
所属	先導学類	84	14	31		29	8	1
	観光デザイン学類	26	3	11		9	2	1
	スマート創成科学類	11	2	1		7		1
	人間社会学域	1,350	197	480		493	145	20
	人文学類	332	44	124		120	35	6
	法学類	291	43	94		109	38	3
	経済学類	217	33	92		71	15	4
	学校教育学類	91	20	28		32	9	2
	地域創造学類	163	21	62		54	20	2
	国際学類	149	19	47		61	18	4
	学校教育学類共同教員養成課程	107	17	33		46	10	1
	理工学域	1,052	143	346		357	150	35
	数物科学類	155	27	46		48	24	4
	物質化学類	124	11	42		51	16	3
	3学類一括	151	16	49		52	27	5
	機械工学類	114	15	38		39	17	2
	フロンティア工学類	134	21	44		42	18	7
	電子情報通信学類	104	14	31		34	17	7
	地球社会基盤学類	160	26	58		56	15	3
	生命理工学類	108	13	38		33	16	4
	医薬保健学域	675	95	246		244	70	14
	医学類	179	34	70		56	12	7
	薬学類	111	11	43		38	16	1
	医薬科学類	20	4	6		6	2	2
	保健学類	312	39	107		125	34	3
	薬学類・創薬科学類	53	7	20		19	6	1
総合教育部	80	7	37		24	8	2	
文系一括	39	3	20		10	4	1	
理系一括	41	4	17		14	4	1	

※改組前の学類は「機械工学類（機械工学類）」「電子情報通信学類（電子情報学類）」で集計しています

# 金沢大学<グローバル>スタンダード (KUGS) の達成度/問D



歴史的にも文化的にも自分とは異なる他者と共存・共生することができる

		回答数 (人)	とてもあてはまる	あてはまる	少しあてはまる	あまりあてはまらない	あてはまらない	全くあてはまらない
全体		3,277	552	1,246			1,112	273 56 38
住居	自宅生	747	112	290			280	48 116
	自宅外生	2,525	439	953			831	225 45 32
所属	融合学域	122	26	41			46	8 1
	先導学類	84	21	25			31	6 1
	観光デザイン学類	26	3	11			11	1
	スマート創成科学類	12	2	5			4	1
	人間社会学域	1,349	231	543			435	113 14 13
	人文学類	330	54	127			114	31 22
	法学類	291	48	109			98	29 4 3
	経済学類	217	32	89			72	16 5 3
	学校教育学類	90	16	33			36	4 1
	地域創造学類	164	25	72			49	14 4
	国際学類	151	41	60			39	10 1
	学校教育学類共同教員養成課程	106	15	53			27	9 11
	理工学域	1,054	162	369			372	101 31 19
	数物科学類	156	27	52			45	20 5 7
	物質化学類	124	20	41			51	11 1
	3学類一括	150	18	52			58	13 6 3
	機械工学類	115	11	39			46	9 6 4
	フロンティア工学類	134	20	48			43	17 5 1
	電子情報通信学類	104	19	34			38	10 3
	地球社会基盤学類	160	29	63			53	11 2 2
	生命理工学類	109	18	40			36	10 3 2
	医薬保健学域	674	117	258			241	45 9 4
	医学類	177	38	69			59	5 5 1
	薬学類	111	16	44			41	6 2 2
	医薬科学類	20	4	8			7	1
	保健学類	313	52	113			115	30 2 1
薬学類・創薬科学類	53	7	24			19	3	
総合教育部	78	16	35			18	6 1 2	
文系一括	38	9	19			6	2 1 1	
理系一括	40	7	16			12	4 1	

※改組前の学類は「機械工学類（機械工学類）」「電子情報通信学類（電子情報学類）」で集計しています

# 金沢大学<グローバル>スタンダード (KUGS) の達成度/問E



現在から未来にいたる状況認識に基づいて、未来の課題に積極的に取り組んでいく

		回答数 (人)	とてもあてはまる	あてはまる	少しあてはまる	あまりあてはまらない	あてはまらない	全くあてはまらない
全体		3,278	432	1,026		1,288	398	83 51
住居	自宅生	746	91	235		307	83	20 10
	自宅外生	2,527	340	788		980	315	63 41
所属	融合学域	123	19	48		46	7	2 1
	先導学類	85	15	33		29	5	2 1
	観光デザイン学類	26	1	11		13		1
	スマート創成科学類	12	3	4		4		1
	人間社会学域	1,346	152	407		550	184	37 16
	人文学類	330	28	87		148	51	13 3
	法学類	290	32	81		122	42	7 6
	経済学類	216	28	69		91	19	6 3
	学校教育学類	90	14	19		36	18	3
	地域創造学類	163	15	64		58	19	3 4
	国際学類	150	20	48		61	20	1
	学校教育学類共同教員養成課程	107	15	39		34	15	4
	理工学域	1,056	149	312		409	128	34 24
	数物科学類	156	25	49		50	19	6 7
	物質化学類	125	11	37		57	18	11
	3学類一括	153	19	43		63	18	6 4
	機械工学類	115	12	34		44	17	4 4
	フロンティア工学類	134	23	41		47	13	8 2
	電子情報通信学類	104	15	27		45	13	4
	地球社会基盤学類	158	27	52		60	15	2 2
	生命理工学類	109	17	29		41	15	3 4
	医薬保健学域	674	103	228		260	67	8 8
	医学類	179	36	59		67	11	4 2
	薬学類	110	13	39		40	14	2 2
	医薬科学類	20	3	10		7		
	保健学類	312	42	104		123	38	23
	薬学類・創薬科学類	53	9	16		23	4	1
総合教育部	79	9	31		23	12	2 2	
文系一括	39	3	15		10	8	2 1	
理系一括	40	6	16		13	4	1	

※改組前の学類は「機械工学類（機械工学類）」「電子情報通信学類（電子情報学類）」で集計しています



幅広い分野や考え方を俯瞰して異分野をつなげるとともに、新たな物事にチャレンジすることができる

		回答数 (人)	とてもあてはまる	あてはまる	少しあてはまる	あまり あてはまらない	あてはまらない	全くあてはまらない
全体		3,281	491	1,032	1,199	424	90	45
住居	自宅生	744	92	234	300	96	13	9
	自宅外生	2,532	398	796	897	328	77	36
所属	融合学域	123	26	48	40	8	1	
	先導学類	85	22	36	22	4	1	
	観光デザイン学類	26	1	8	13	4		
	スマート創成科学類	12	3	4	5			
	人間社会学域	1,348	179	417	482	218	33	19
	人文学類	331	36	90	131	59	11	4
	法学類	290	38	83	100	56	7	6
	経済学類	217	30	75	72	31	5	4
	学校教育学類	90	13	25	31	17	3	1
	地域創造学類	162	21	58	59	19	1	4
	国際学類	151	25	44	58	22	2	
	学校教育学類共同教員養成課程	107	16	42	31	14	4	
	理工学域	1,057	162	321	389	130	37	18
	数物科学類	156	25	45	59	13	7	7
	物質化学類	125	15	33	57	17	3	
	3学類一括	152	19	47	57	23	4	2
	機械工学類	115	18	33	40	18	4	2
	フロンティア工学類	134	23	46	42	14	8	1
	電子情報通信学類	104	18	33	37	12	4	
	地球社会基盤学類	160	31	48	57	18	4	2
	生命理工学類	109	13	36	38	15	3	4
	医薬保健学域	675	116	222	250	64	18	5
	医学類	178	39	54	63	13	9	
	薬学類	111	17	37	44	11	2	
	医薬科学類	20	3	10	6	1		
	保健学類	313	49	103	115	35	9	2
	薬学類・創薬科学類	53	8	18	22	4	1	
総合教育部	78	8	24	38	4	2	2	
文系一括	39	3	9	22	2	2	1	
理系一括	39	5	15	16	2	1		

※改組前の学類は「機械工学類（機械工学類）」「電子情報通信学類（電子情報学類）」で集計しています

## 8. 学修・学習時間

卒業論文・卒業研究に関連する勉学は除く

■ 全体のうち約48.6%が一日1時間以上を「授業の予習・復習、授業に関連する学修」に充てている

		回答数 (人)	全く 充てていない	30分未満	30分～ 1時間未満	1時間～ 2時間未満	2時間～ 3時間未満	3時間～ 4時間未満	4時間以上
全体		3,287	147	534	1,008	1,098	359	84	57
住居	自宅生	747	39	141	243	236	66	10	12
	自宅外生	2,534	108	391	764	859	293	74	45
所属	融合学域	123	2	22	47	41	9	11	
	先導学類	85	2	14	35	26	7	1	
	観光デザイン学類	26		5	8	11	1	1	
	スマート創成科学類	12		3	4	4	1		
	人間社会学域	1,351	43	243	446	468	118	20	3
	人文学類	332	13	42	108	135	26	6	2
	法学類	292	8	48	99	95	34	5	3
	経済学類	217	4	57	73	64	14	3	2
	学校教育学類	90	4	28	28	23	3	2	2
	地域創造学類	164	11	30	47	55	20	1	
	国際学類	149	3	22	47	60	10	3	4
	学校教育学類共同教員養成課程	107		16	44	36	11		
	理工学域	1,055	65	152	301	347	134	33	23
	数物科学類	155	7	30	42	40	24	8	4
	物質化学類	126	10	19	37	40	17	3	
	3学類一括	153	1	10	45	69	20	5	3
	機械工学類	114	4	19	35	32	20	2	2
	フロンティア工学類	132	16	23	31	42	14	3	3
	電子情報通信学類	104	5	9	24	42	14	5	5
	地球社会基盤学類	161	8	27	54	46	16	4	6
	生命理工学類	108	14	15	32	36	8	3	
	医薬保健学域	677	34	110	189	209	87	29	19
	医学類	179	4	39	54	49	16	7	10
	薬学類	111	2	16	26	28	28	9	2
	医薬科学類	20	1	3	6	5	5		
	保健学類	314	13	42	94	115	32	12	6
薬学類・創薬科学類	53		14	10	9	12	6	1	
総合教育部	81	3	7	25	33	11	1	1	
文系一括	39	1	2	13	17	6			
理系一括	42	2	5	12	16	5	1	1	

※改組前の学類は「機械工学類（機械工学類）」「電子情報通信学類（電子情報学類）」で集計しています

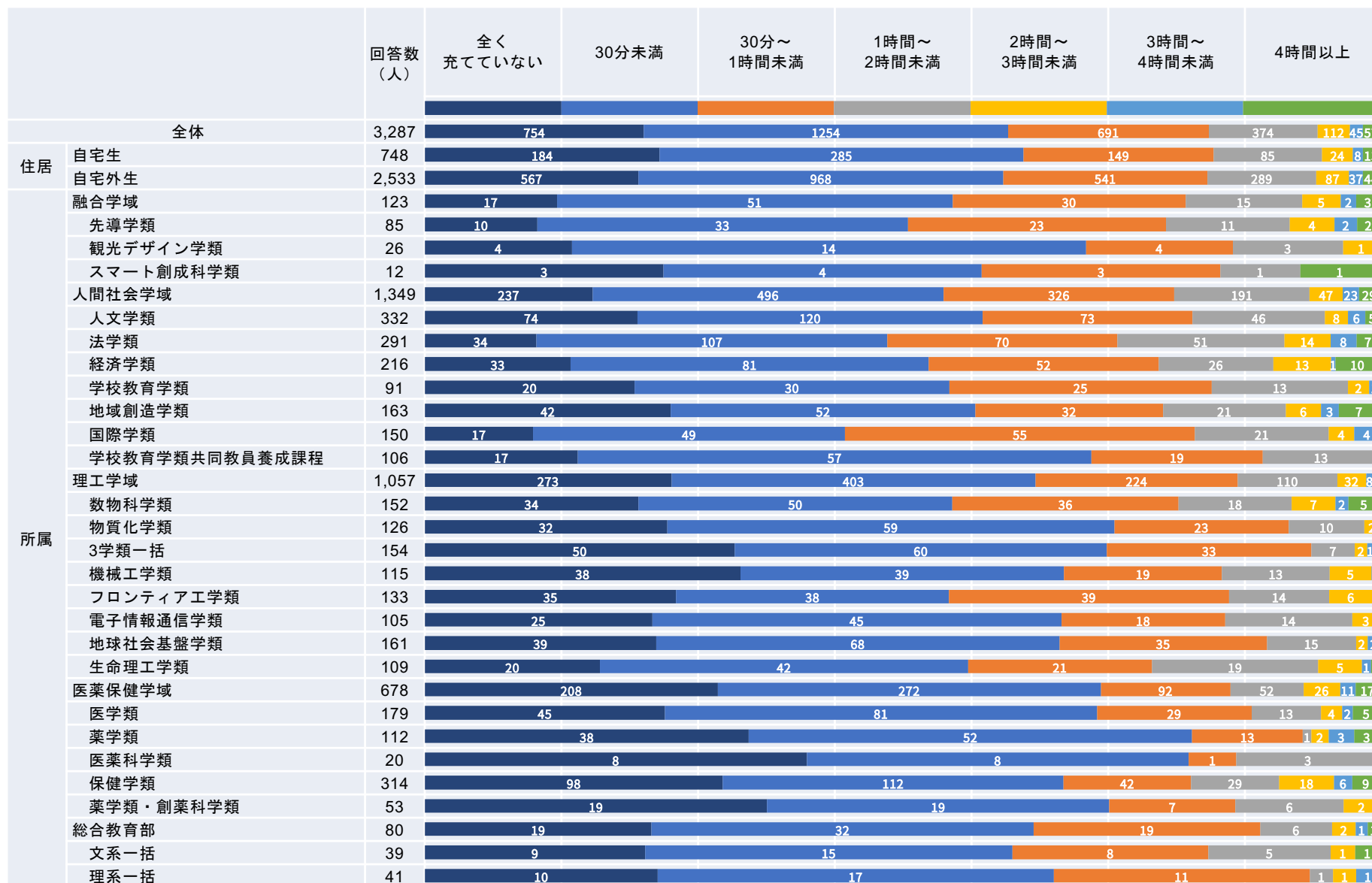
卒業論文・卒業研究に関連する勉学は除く

■ 全体のうち約52.8%が一日1時間以上を「授業の予習・復習、授業に関連する学修」に充てている

		回答数 (人)	全く 充てていない	30分未満	30分～ 1時間未満	1時間～ 2時間未満	2時間～ 3時間未満	3時間～ 4時間未満	4時間以上
全体		3,263	211	523	806	882	514	202	125
住居	自宅生	741	54	146	179	192	106	40	24
	自宅外生	2,516	157	375	626	689	406	162	101
所属	融合学域	122	6	20	35	33	18	6	4
	先導学類	84	6	15	24	23	11	2	3
	観光デザイン学類	26	4	9	7	3	2	1	
	スマート創成科学類	12	1	2	3	4	2		
	人間社会学域	1,340	68	243	366	381	198	61	23
	人文学類	329	17	45	79	111	58	17	2
	法学類	289	13	53	71	89	39	15	9
	経済学類	218	13	51	67	55	20	7	5
	学校教育学類	88	6	28	21	21	9	2	1
	地域創造学類	163	14	23	53	38	26	8	1
	国際学類	148	5	25	40	40	25	8	5
	学校教育学類共同教員養成課程	105	18	35	27	21	4		
	理工学域	1,049	91	153	237	285	168	74	41
	数物科学類	155	12	28	31	38	25	13	8
	物質化学類	124	11	16	22	42	22	8	3
	3学類一括	153	3	9	34	53	36	12	6
	機械工学類	115	15	19	30	31	11	9	
	フロンティア工学類	131	18	24	32	29	20	4	4
	電子情報通信学類	101	6	13	16	25	17	13	11
	地球社会基盤学類	160	10	29	43	45	21	6	6
	生命理工学類	108	16	15	29	20	16	9	3
	医薬保健学域	671	43	100	149	155	115	55	54
	医学類	178	7	34	42	39	27	16	13
	薬学類	111	1	12	24	17	21	18	18
	医薬科学類	20	2	7	7	7	3	1	
	保健学類	309	19	41	69	77	61	19	23
	薬学類・創薬科学類	53	16	11	7	15	3	1	
総合教育部	81	3	7	19	28	15	6	3	
文系一括	39	1	3	10	14	8	2	1	
理系一括	42	2	4	9	14	7	4	2	

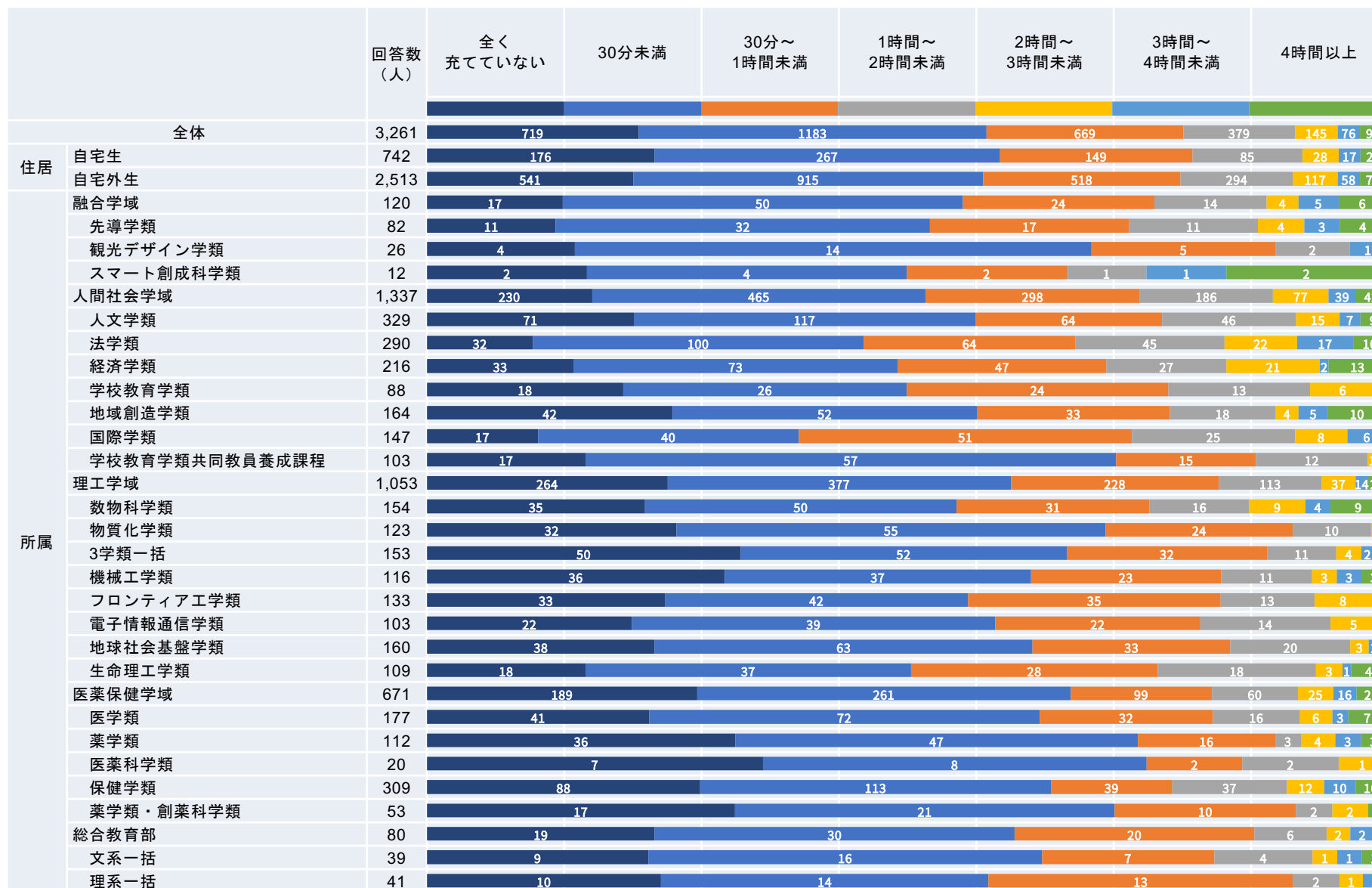
※改組前の学類は「機械工学類（機械工学類）」「電子情報通信学類（電子情報学類）」で集計しています

■ 全体のうち約17.9%が一日1時間以上を「授業以外の勉学」に時間を充てている



※改組前の学類は「機械工学類（機械工学類）」「電子情報通信学類（電子情報学類）」で集計しています

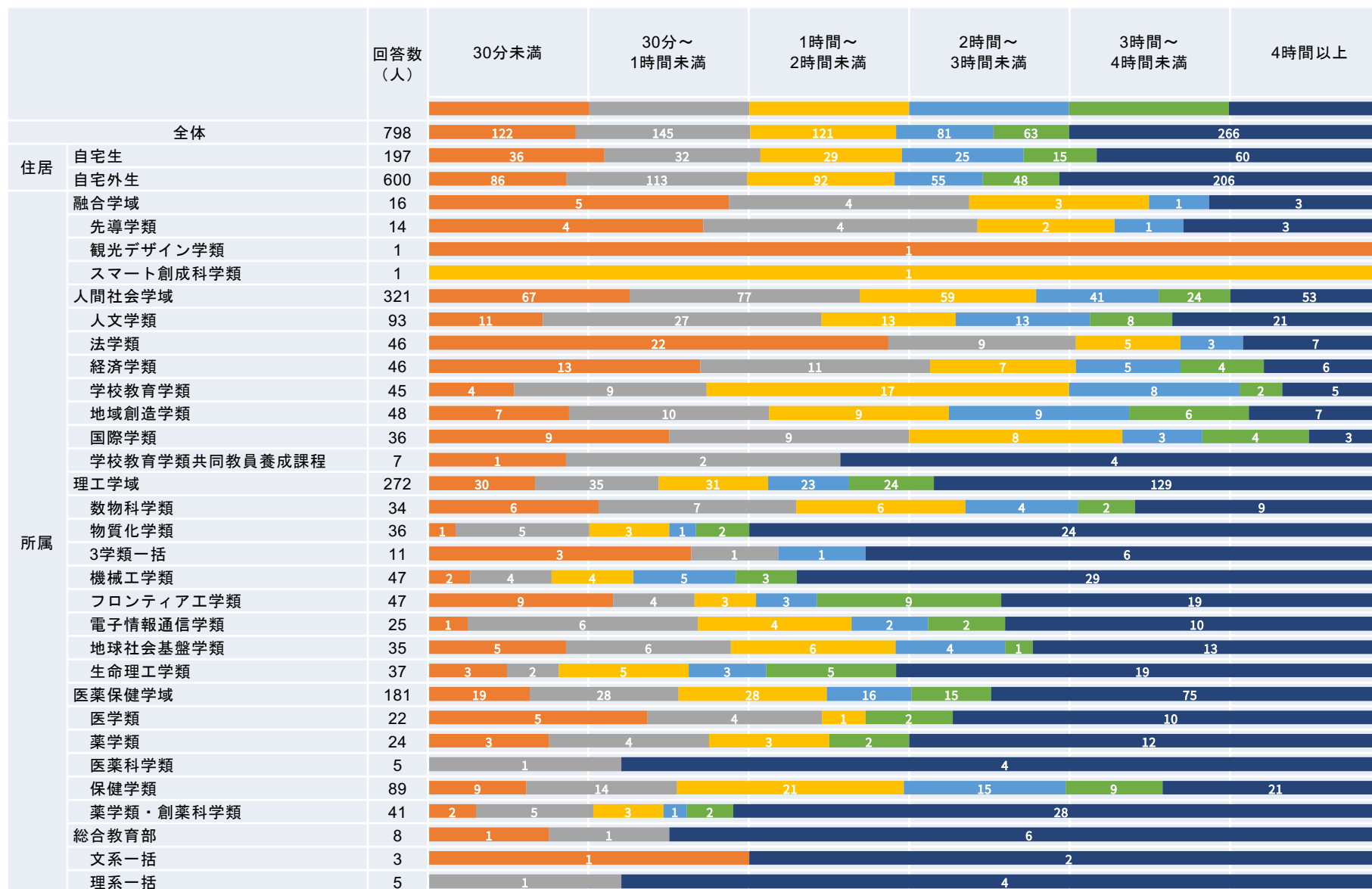
■ 全体のうち約21.2%が一日1時間以上を「授業以外の勉学」に時間を充てている



※改組前の学類は「機械工学類（機械工学類）」「電子情報通信学類（電子情報学類）」で集計しています

「該当年次ではない」を除く

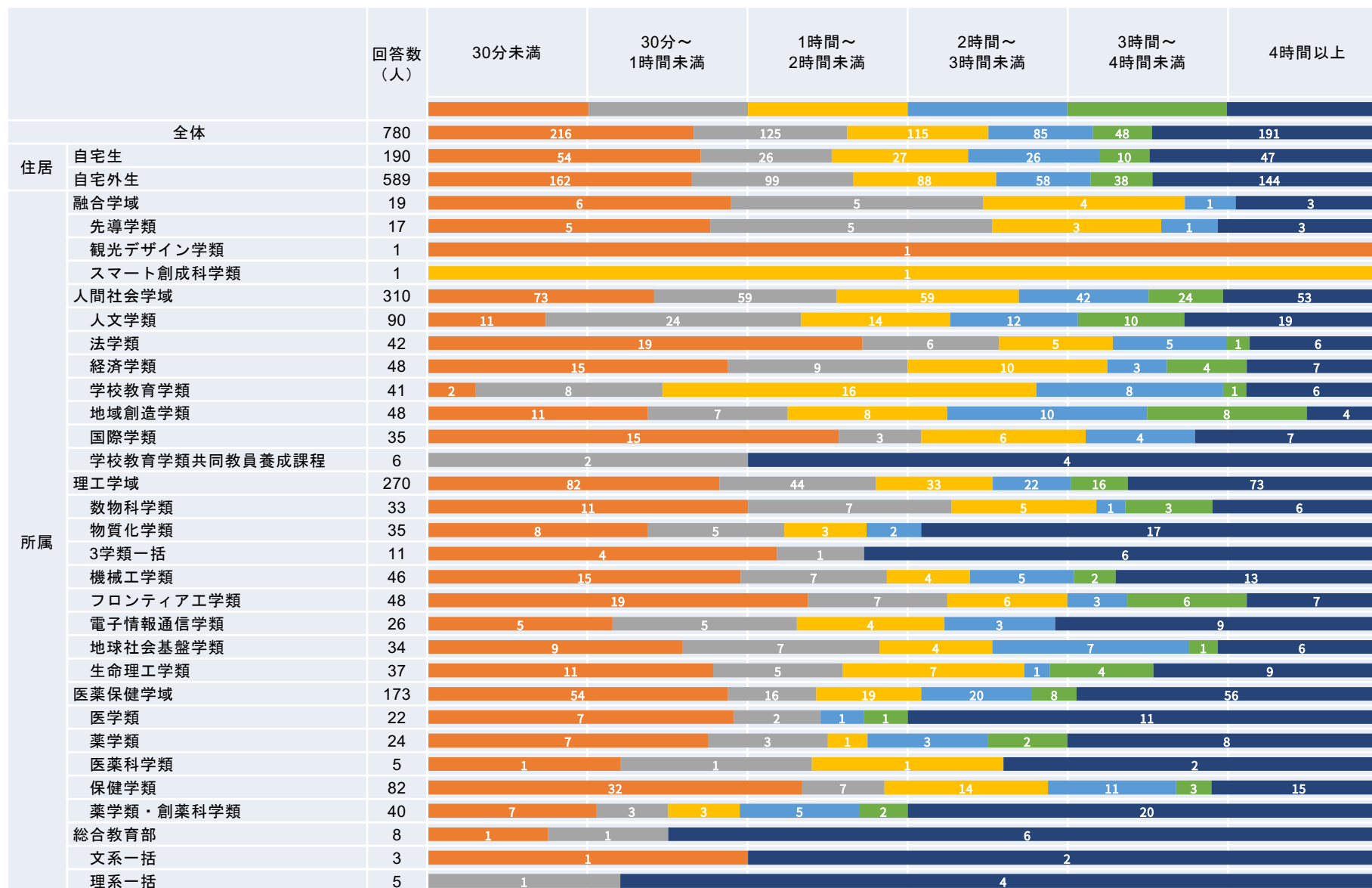
■ 全体のうち約65.5%が一日1時間以上を「卒業論文・卒業研究に関連する勉学」に充てている



※改組前の学類は「機械工学類（機械工学類）」「電子情報通信学類（電子情報学類）」で集計しています

「該当年次ではない」を除く

■ 全体のうち約56.3%が一日1時間以上を「卒業論文・卒業研究に関連する勉学」に充てている



※改組前の学類は「機械工学類（機械工学類）」「電子情報通信学類（電子情報学類）」で集計しています

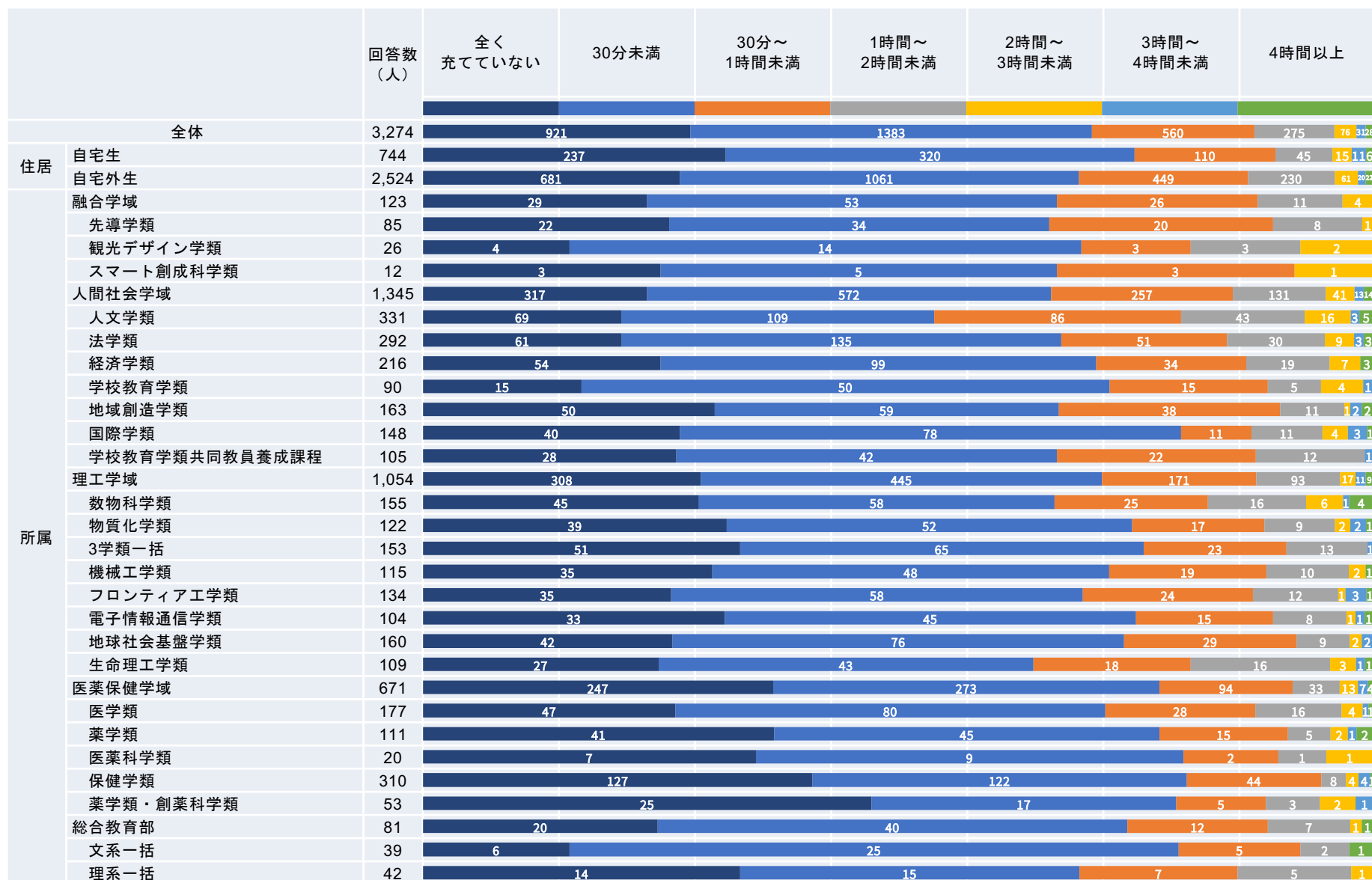


■ 全体のうち約8.2%が一日1時間以上を「読書」に時間を充てている

		回答数 (人)	全く 充てていない	30分未満	30分～ 1時間未満	1時間～ 2時間未満	2時間～ 3時間未満	3時間～ 4時間未満	4時間以上
全体		3,291	994		1464		562	193	48
住居	自宅生	748	244		332		114	41	11
	自宅外生	2,537	746		1130		448	152	37
所属	融合学域	123	28		60		22	11	2
	先導学類	85	20		41		18	5	1
	観光デザイン学類	26	4		14		3	5	
	スマート創成科学類	12	4		5		1	1	1
	人間社会学域	1,351	336		613		274	84	27
	人文学類	332	73		128		88	27	10
	法学類	292	67		139		59	21	3
	経済学類	217	57		101		37	13	6
	学校教育学類	91	14		53		17	3	4
	地域創造学類	164	51		69		30	9	2
	国際学類	150	47		76		17	7	1
	学校教育学類共同教員養成課程	105	27		47		26	4	1
	理工学域	1,060	342		460		169	68	12
	数物科学類	155	52		57		23	16	5
	物質化学類	125	42		55		17	8	3
	3学類一括	154	62			65		21	6
	機械工学類	115	34		53		19	7	1
	フロンティア工学類	134	41		60		23	6	2
	電子情報通信学類	105	36		45		15	8	1
	地球社会基盤学類	161	47		77		28	7	2
	生命理工学類	109	28		47		22	10	1
	医薬保健学域	676	266		292		82	26	7
	医学類	178	49		87		28	11	2
	薬学類	111	47		50		8	3	2
	医薬科学類	20	8		9		1	2	
	保健学類	314	136		129		41	4	3
	薬学類・創薬科学類	53	26		17		4	6	
総合教育部	81	22		39		15	4	1	
文系一括	39	6		24		8	1		
理系一括	42	16		15		7	4		

※改組前の学類は「機械工学類（機械工学類）」「電子情報通信学類（電子情報学類）」で集計しています

■ 全体のうち約12.5%が一日1時間以上を「読書」に時間を充てている



※改組前の学類は「機械工学類（機械工学類）」「電子情報通信学類（電子情報学類）」で集計しています

## 9. 現在大切なこと

# 現在、「大切に考えていること」について、上位3つを選んでください

「その他」「特になし」を除く

## ■ 回答者全体が大切に考えている事の上位は「授業」「趣味・娯楽」「友人との交流」

		回答数 (人)	授業 (学修成果・ 出席など)	授業に 関連する 予習・復習	授業以外の 勉学 (資格試験、 英会話など)	アルバイト	学内の 課外活動 (サークル など)	学外の課外活 動(ポラン ティア・N P O団体など)	趣味・娯楽	お金を 蓄えること	友人との交流
全体		3,289	2,612	678	853	1,047	988	145	1,482	372	1,279
住居	自宅生	749	595	150	192	270	169	29	362	85	288
	自宅外生	2,534	2,013	526	660	774	815	115	1,119	287	989
	融合学域	122	87	18	37	37	39	18	51	15	45
所属	先導学類	84	59	10	30	24	27	16	32	11	28
	観光デザイン学類	26	18	6	2	11	11	2	13	1	12
	スマート創成科学類	12	10	2	5	2	1	6	3	5	
	人間社会学域	1,352	1,057	212	407	474	398	79	612	150	504
	人文学類	332	275	60	65	117	93	15	172	40	124
	法学類	292	216	53	112	97	93	6	135	26	103
	経済学類	216	171	25	78	82	64	7	92	30	71
	学校教育学類	91	68	10	23	34	22	5	47	7	47
	地域創造学類	165	116	16	48	60	52	28	71	13	68
	国際学類	151	120	24	59	46	32	11	59	22	62
	学校教育学類共同教員養成課程	105	91	24	22	38	42	7	36	12	29
	理工学域	1,059	861	242	256	317	329	35	490	109	394
	数物科学類	155	120	44	46	44	47	7	73	15	36
	物質化学類	125	105	24	25	49	27	4	52	13	56
	3学類一括	154	137	46	32	34	62	61	15	68	
	機械工学類	116	97	31	31	39	28	1	61	8	33
	フロンティア工学類	132	104	23	35	40	42	6	64	11	50
	電子情報通信学類	105	91	29	28	27	25	3	55	7	38
	地球社会基盤学類	161	133	31	27	46	59	12	66	21	66
	生命理工学類	109	72	13	32	38	39	1	56	19	47
	医薬保健学域	675	539	179	142	193	193	12	294	88	308
	医学類	178	139	53	44	34	68	3	85	18	74
	薬学類	111	94	35	11	30	33	1	41	19	50
	医薬科学類	20	17	4	5	5	8	11	1	7	
	保健学類	314	253	75	72	115	81	8	120	48	149
	薬学類・創薬科学類	52	36	12	10	9	3	37	2	28	
総合教育部	81	68	27	11	26	29	1	35	10	28	
文系一括	39	32	14	6	9	13	1	20	4	13	
理系一括	42	36	13	5	17	16	15	6	15		

※改組前の学類は「機械工学類（機械工学類）」「電子情報通信学類（電子情報学類）」で集計しています

# お金を蓄える目的や理由を選んでください。【複数選択可】

大切に考えていることとして「お金を蓄えること」を選んだ回答者限定／「その他」を除く

## ■ 全体では「私的な買い物や旅行等」のためにお金を蓄えている回答者が多い

		回答数 (人)	授業料	授業料以外の 授業に関する 教育費	留学	就職活動費・ インターン シップ	大学の授業 以外の教育費 (語学教室受 講料等)	ゼミ合宿・ 研究室旅行に 係る経費	通学手段に 係る費用(定 期代、車検代 等含む)	将来の 奨学金返済	引越し	私的な 買い物や 旅行等
全体		365	44	41	60	36	18	5	78	87	29	269
住居	自宅生	82	12	11	11	7	7	1	29	18	4	65
	自宅外生	283	32	30	49	29	11	4	49	69	25	204
	融合学域	13	1	1		8		3	1	1	3	10
所属	先導学類	11	1	1		7		3	1	1	3	8
	観光デザイン学類	1							1			
	スマート創成科学類	1				1						1
	人間社会学域	150	16	19	33	22	13	4	38	39	15	111
	人文学類	40	5	6	5	7	3		13	18	7	28
	法学類	26	4	3	5	7	4	2	8	10	4	18
	経済学類	30	4	4	4	3	3	1	6	4	1	20
	学校教育学類	7		2		1	1		2	1		6
	地域創造学類	13	1	1	1	3		2				12
	国際学類	22	2	2		13		4	2	6	2	16
	学校教育学類共同教員養成課程	12	1	2		4	1	1	3			11
	理工学域	107	11	12	10	9	3	1	19	17	7	73
	数物科学類	15	1	2		1		3	3			7
	物質化学類	13	1	2		2	1		3	1		10
	3学類一括	14		3	1	1		3	4	1		10
	機械工学類	8	1		2		1		2	2	1	5
	フロンティア工学類	11	2		1		3	1	2	1		8
	電子情報通信学類	7	2		2		1	1	1	1		6
	地球社会基盤学類	20	3	2	2	1	3		4	2		16
	生命理工学類	19	1		4	1	2	1	3			11
	医薬保健学域	85	13	8	7	2	1	19	25	5		69
	医学類	17	3	3		3		4	4	2		12
	薬学類	17	3	2	1			7				11
	医薬科学類	1				1						1
	保健学類	48	7	3	3	1	1	14	13	3		44
	薬学類・創薬科学類	2				1						2
	総合教育部	10	3		1		2	1	3	2		6
文系一括	4		1				1				2	
理系一括	6	2		1		2	1	2	2		4	

※改組前の学類は「機械工学類（機械工学類）」「電子情報通信学類（電子情報学類）」で集計しています

## 10. 現在の充実度

■ 全体のうち約61.2%が「とても充実している」「概ね充実している」と回答している

		回答数 (人)	とても充実している	概ね充実している	普通	あまり充実していない	全く充実していない
全体		3,282	596	1,412	993	203	78
住居	自宅生	748	143	330	213	42	20
	自宅外生	2,528	453	1,080	777	160	58
所属	融合学域	122	13	52	45	10	2
	先導学類	84	9	32	33	9	1
	観光デザイン学類	26	2	12	10	1	1
	スマート創成科学類	12	2	8	2		
	人間社会学域	1,349	225	620	380	93	31
	人文学類	331	69	171	69	16	6
	法学類	292	40	130	91	22	9
	経済学類	217	31	80	77	21	8
	学校教育学類	91	21	48	17	4	1
	地域創造学類	164	19	78	54	10	3
	国際学類	151	24	69	44	12	2
	学校教育学類共同教員養成課程	103	21	44	28	8	2
	理工学域	1,058	202	411	343	73	29
	数物科学類	155	39	49	49	10	8
	物質化学類	125	24	48	40	7	6
	3学類一括	154	20	67	52	13	2
	機械工学類	115	14	45	43	11	2
	フロンティア工学類	132	30	43	50	7	2
	電子情報通信学類	105	21	36	39	8	1
	地球社会基盤学類	161	35	79	35	9	3
	生命理工学類	109	19	42	35	8	5
	医薬保健学域	672	141	297	197	22	15
	医学類	176	34	84	49	4	5
	薬学類	111	23	42	36	7	3
	医薬科学類	20	4	7	8	1	
	保健学類	313	64	146	89	10	4
	薬学類・創薬科学類	52	16	18	15	3	
総合教育部	81	15	32	28	5	1	
文系一括	39	4	16	16	3		
理系一括	42	11	16	12	2	1	

※改組前の学類は「機械工学類（機械工学類）」「電子情報通信学類（電子情報学類）」で集計しています

■ 全体のうち約41.4%が「とても充実している」「概ね充実している」と回答している

		回答数 (人)	とても充実している	概ね充実している	普通	あまり充実していない	全く充実していない
全体		3,276	365	990	1,336	447	138
住居	自宅生	747	89	241	300	82	35
	自宅外生	2,523	276	748	1,033	363	103
所属	融合学域	122	10	23	61	25	3
	先導学類	84	9	11	44	18	2
	観光デザイン学類	26		9	13	3	1
	スマート創成科学類	12	1	3	4	4	
	人間社会学域	1,346	130	409	554	195	58
	人文学類	330	39	117	121	42	11
	法学類	291	22	80	122	49	18
	経済学類	216	19	55	99	30	13
	学校教育学類	91	10	34	37	6	4
	地域創造学類	164	11	48	69	27	9
	国際学類	151	13	49	61	25	3
	学校教育学類共同教員養成課程	103	16	26	45	16	
	理工学域	1,056	125	327	409	146	49
	数物科学類	155	26	46	54	18	11
	物質化学類	125	10	38	50	19	8
	3学類一括	153	10	54	64	19	6
	機械工学類	115	13	32	46	22	2
	フロンティア工学類	132	20	34	55	16	7
	電子情報通信学類	105	12	32	42	18	1
	地球社会基盤学類	160	22	54	56	23	5
	生命理工学類	109	12	36	41	11	9
	医薬保健学域	671	89	206	282	68	26
	医学類	176	24	61	68	16	7
	薬学類	110	18	26	38	21	7
	医薬科学類	20	4		10	4	2
	保健学類	313	37	104	142	24	6
	薬学類・創薬科学類	52	10	11	24	3	4
	総合教育部	81	11	25	30	13	2
文系一括	39	4	10	16	9		
理系一括	42	7	15	14	4	2	

※改組前の学類は「機械工学類（機械工学類）」「電子情報通信学類（電子情報学類）」で集計しています



■ 全体のうち約29.9%が「とても充実している」「概ね充実している」と回答している

		回答数 (人)	とても充実している	概ね充実している	普通	あまり充実していない	全く充実していない
全体		3,270	332	645	1,070	729	494
住居	自宅生	744	81	150	250	145	118
	自宅外生	2,520	251	495	818	582	374
所属	融合学域	121	11	20	47	28	15
	先導学類	84	9	14	30	22	9
	観光デザイン学類	25	4		12	4	5
	スマート創成科学類	12	2	2	5	2	1
	人間社会学域	1,348	123	301	453	301	170
	人文学類	331	26	72	96	86	51
	法学類	292	28	64	109	52	39
	経済学類	216	27	46	86	39	18
	学校教育学類	91	7	32	28	14	10
	地域創造学類	164	12	29	60	38	25
	国際学類	151	14	34	46	41	16
	学校教育学類共同教員養成課程	103	9	24	28	31	11
	理工学域	1,050	111	195	323	231	190
	数物科学類	154	19	27	49	25	34
	物質化学類	124	10	21	43	31	19
	3学類一括	153	13	29	40	33	38
	機械工学類	115	10	22	32	30	21
	フロンティア工学類	132	19	28	44	27	14
	電子情報通信学類	105	11	19	28	25	22
	地球社会基盤学類	159	18	26	54	33	28
	生命理工学類	106	11	23	32	27	13
	医薬保健学域	670	78	118	226	139	109
	医学類	175	22	31	72	23	27
	薬学類	111	14	14	33	27	23
	医薬科学類	20	1	3	6	5	5
	保健学類	312	34	63	94	73	48
	薬学類・創薬科学類	52	7	7	21	11	6
総合教育部	81	9	11	21	30	10	
文系一括	39	2	4	9	19	5	
理系一括	42	7	7	12	11	5	

※改組前の学類は「機械工学類（機械工学類）」「電子情報通信学類（電子情報学類）」で集計しています

■ 全体のうち約52.2%が「とても充実している」「概ね充実している」と回答している

		回答数 (人)	とても充実している	概ね充実している	普通	あまり充実していない	全く充実していない
全体		3,264	637	1,034	850	280	463
住居	自宅生	745	177	242	184	51	91
	自宅外生	2,513	460	791	662	228	372
所属	融合学域	121	24	43	26	12	16
	先導学類	84	18	31	18	8	9
	観光デザイン学類	25	4	10	4	4	3
	スマート創成科学類	12	2	2	4		4
	人間社会学域	1,340	291	460	330	107	152
	人文学類	328	65	114	85	23	41
	法学類	288	53	90	73	31	41
	経済学類	215	51	79	55	16	14
	学校教育学類	91	26	39		21	3 2
	地域創造学類	164	36	54	36	13	25
	国際学類	151	30	47	41	14	19
	学校教育学類共同教員養成課程	103	30	37	19	7	10
	理工学域	1,050	184	304	298	84	180
	数物科学類	155	32	34	41	13	35
	物質化学類	124	20	42	29	14	19
	3学類一括	153	17	42	50	9	35
	機械工学類	114	13	41	32	8	20
	フロンティア工学類	129	35	37	40	8	9
	電子情報通信学類	105	14	30	34	6	21
	地球社会基盤学類	159	32	44	50	11	22
	生命理工学類	109	21	33	22	15	18
	医薬保健学域	672	123	207	175	70	97
	医学類	176	30	53	54	17	22
	薬学類	111	22	24	32	13	20
	医薬科学類	19	5	7		3	4
	保健学類	314	64	115	67	32	36
	薬学類・創薬科学類	52	7	10	15	5	15
総合教育部	81	15	20	21	7	18	
文系一括	39	5	5	12	4	13	
理系一括	42	10	15		9	3 5	

※改組前の学類は「機械工学類（機械工学類）」「電子情報通信学類（電子情報学類）」で集計しています

■ 全体のうち約49.0%が「とても充実している」「概ね充実している」と回答している

		回答数 (人)	とても充実している	概ね充実している	普通	あまり充実していない	全く充実していない
全体		3,258	829	767	729	282	651
住居	自宅生	742	168	160	155	60	199
	自宅外生	2,510	659	606	571	222	452
所属	融合学域	121	34	32	29	13	13
	先導学類	84	22	22	22	11	7
	観光デザイン学類	25	10	6	5	2	2
	スマート創成科学類	12	2	4	2		4
	人間社会学域	1,338	334	314	303	118	269
	人文学類	329	79	74	75	34	67
	法学類	288	78	81	59	21	49
	経済学類	215	48	47	50	19	51
	学校教育学類	90	22	21	25	3	19
	地域創造学類	162	31	45	33	15	38
	国際学類	151	38	26	40	16	31
	学校教育学類共同教員養成課程	103	38	20	21	10	14
	理工学域	1,051	255	246	241	89	220
	数物科学類	154	45	26	34	7	42
	物質化学類	124	18	34	26	15	31
	3学類一括	153	37	49	32	13	22
	機械工学類	115	19	23	35	8	30
	フロンティア工学類	131	37	28	35	11	20
	電子情報通信学類	105	25	20	21	6	33
	地球社会基盤学類	158	47	44	31	16	20
	生命理工学類	109	27	22	26	13	21
	医薬保健学域	667	183	154	139	56	135
	医学類	176	62	46	39	9	20
	薬学類	108	27	23	23	10	25
	医薬科学類	20	5	4	5	4	2
	保健学類	312	79	76	60	28	69
	薬学類・創薬科学類	51	10	5	12	5	19
総合教育部	81	23	21	17	6	14	
文系一括	39	12	6	7	3	11	
理系一括	42	11	15		10	3	

※改組前の学類は「機械工学類（機械工学類）」「電子情報通信学類（電子情報学類）」で集計しています

■ 全体のうち約19.7%が「とても充実している」「概ね充実している」と回答している

		回答数 (人)	とても充実している	概ね充実している	普通	あまり充実していない	全く充実していない
全体		3,257	284	357	833	399	1,384
住居	自宅生	743	64	72	186	89	332
	自宅外生	2,508	220	284	646	309	1,049
所属	融合学域	120	18	19	35	16	32
	先導学類	84	15	11	28	10	20
	観光デザイン学類	24	2	6	4	4	8
	スマート創成科学類	12	1	2	3	2	4
	人間社会学域	1,338	122	161	323	183	549
	人文学類	328	27	30	76	39	156
	法学類	287	17	32	69	40	129
	経済学類	216	17	26	53	29	91
	学校教育学類	91	10	22	21	12	26
	地域創造学類	162	26	19	39	28	50
	国際学類	151	14	19	36	22	60
	学校教育学類共同教員養成課程	103	11	13	29	13	37
	理工学域	1,050	77	114	281	99	479
	数物科学類	154	11	16	41	9	77
	物質化学類	124	8	9	29	16	62
	3学類一括	153	6	17	44	16	70
	機械工学類	114	6	12	33	8	55
	フロンティア工学類	131	13	20	38	11	49
	電子情報通信学類	105	8	7	28	8	54
	地球社会基盤学類	160	17	25	35	17	66
	生命理工学類	107	8	7	33	14	45
	医薬保健学域	669	60	56	170	92	291
	医学類	176	21	18	59	19	59
	薬学類	110	9	10	25	12	54
	医薬科学類	20	1	5	3	3	11
	保健学類	311	24	26	69	52	140
	薬学類・創薬科学類	52	6	1	12	6	27
総合教育部	80	7	7	24	9	33	
文系一括	38	2	9	6	6	21	
理系一括	42	5	7	15	3	12	

※改組前の学類は「機械工学類（機械工学類）」「電子情報通信学類（電子情報学類）」で集計しています

■ 全体のうち約71.2%が「とても充実している」「概ね充実している」と回答している

		回答数 (人)	とても充実している	概ね充実している	普通	あまり充実していない	全く充実していない
全体		3,276	961	1,372	712	167	64
住居	自宅生	747	235	300	154	39	19
	自宅外生	2,523	724	1,070	556	128	45
所属	融合学域	121	32	55	29	2	3
	先導学類	83	22	35	21	2	3
	観光デザイン学類	26	7	13	6		
	スマート創成科学類	12	3	7	2		
	人間社会学域	1,346	396	580	274	72	24
	人文学類	329	108	140	58	19	4
	法学類	292	73	131	68	13	7
	経済学類	215	61	91	47	9	7
	学校教育学類	91	32	47	7	4	1
	地域創造学類	165	48	71	34	9	3
	国際学類	151	45	49	40	16	1
	学校教育学類共同教員養成課程	103	29	51	20	2	1
	理工学域	1,055	308	431	241	53	22
	数物科学類	155	48	58	33	8	8
	物質化学類	125	34	45	34	9	3
	3学類一括	153	32	80	29	10	2
	機械工学類	115	27	53	29	3	3
	フロンティア工学類	131	43	57	25	5	1
	電子情報通信学類	105	33	40	24	5	3
	地球社会基盤学類	160	56	58	40	5	1
	生命理工学類	109	35	38	27	8	1
	医薬保健学域	673	202	275	147	38	11
	医学類	176	62	73	34	6	1
	薬学類	111	22	54	25	5	5
	医薬科学類	20	5	6	8		1
	保健学類	314	95	128	64	23	4
	薬学類・創薬科学類	52	18	14	16	3	1
総合教育部	81	23	31	21	2	4	
文系一括	39	11	13	11	1	3	
理系一括	42	12	18	10	1	1	

※改組前の学類は「機械工学類（機械工学類）」「電子情報通信学類（電子情報学類）」で集計しています

# 現在、あなた自身の中で、どの程度充実していますか／お金を蓄えること

## ■ 全体のうち約33.9%が「とても充実している」「概ね充実している」と回答している

		回答数 (人)	とても充実している	概ね充実している	普通	あまり充実していない	全く充実していない
全体		3,273	309	800	1,118	658	388
住居	自宅生	747	82	196	262	135	72
	自宅外生	2,520	227	602	853	523	315
所属	融合学域	120	10	35	34	22	19
	先導学類	84	6	23	26	15	14
	観光デザイン学類	24	3	7	7	5	2
	スマート創成科学類	12	1	5	1	2	3
	人間社会学域	1,345	104	337	456	293	155
	人文学類	331	19	88	107	76	41
	法学類	290	18	63	98	63	48
	経済学類	216	25	54	79	41	17
	学校教育学類	91	6	28	28	20	9
	地域創造学類	164	12	41	60	34	17
	国際学類	150	15	27	52	41	15
	学校教育学類共同教員養成課程	103	9	36	32	18	8
	理工学域	1,054	116	256	359	203	120
	数物科学類	155	18	32	55	24	26
	物質化学類	124	14	31	44	23	12
	3学類一括	153	11	49	43	29	21
	機械工学類	115	9	23	45	23	15
	フロンティア工学類	131	20	39	43	24	5
	電子情報通信学類	105	9	20	43	18	15
	地球社会基盤学類	160	23	40	48	33	16
	生命理工学類	109	12	22	37	29	9
	医薬保健学域	673	71	154	247	117	84
	医学類	176	22	36	74	22	22
	薬学類	111	10	28	40	21	12
	医薬科学類	20	3	8	6	6	3
	保健学類	314	32	79	109	55	39
	薬学類・創薬科学類	52	7	8	16	13	8
総合教育部	81	8	18	22	23	10	
文系一括	39	3	6	13	13	4	
理系一括	42	5	12	9	10	6	

※改組前の学類は「機械工学類（機械工学類）」「電子情報通信学類（電子情報学類）」で集計しています

■ 全体のうち約67.9%が「とても充実している」「概ね充実している」と回答している

		回答数 (人)	とても充実している	概ね充実している	普通	あまり充実していない	全く充実していない
全体		3,273	956	1,267	719	215	116
住居	自宅生	746	199	295	177	50	25
	自宅外生	2,521	755	970	541	164	91
所属	融合学域	122	35	52	26	8	1
	先導学類	84	24	36	17	6	1
	観光デザイン学類	26	8	13	4	1	
	スマート創成科学類	12	3	3	5	1	
	人間社会学域	1,345	382	543	291	77	52
	人文学類	330	95	136	66	20	13
	法学類	291	73	107	71	23	17
	経済学類	216	63	83	51	11	8
	学校教育学類	91	36	34	16	3	2
	地域創造学類	163	39	80	31	7	6
	国際学類	151	39	63	34	11	4
	学校教育学類共同教員養成課程	103	37	40	22	2	2
	理工学域	1,054	298	383	242	81	50
	数物科学類	155	47	49	31	14	14
	物質化学類	124	35	50	26	10	3
	3学類一括	153	37	66	33	12	5
	機械工学類	115	25	41	29	10	10
	フロンティア工学類	131	39	44	37	7	4
	電子情報通信学類	105	26	38	27	8	6
	地球社会基盤学類	160	56	60	31	9	4
	生命理工学類	109	33	35	27	10	4
	医薬保健学域	672	218	259	144	40	11
	医学類	176	59	64	40	12	1
	薬学類	111	35	47	21	4	4
	医薬科学類	20	6	7	4	3	
	保健学類	313	101	126	64	17	5
	薬学類・創薬科学類	52	17	15	15	4	1
総合教育部	80	23	30	16	9	2	
文系一括	39	10	13	8	8		
理系一括	41	13	17	8	1	2	

※改組前の学類は「機械工学類（機械工学類）」「電子情報通信学類（電子情報学類）」で集計しています

# 11. 通学方法



■ 全体のうち約34.0%が「公共交通機関」で通学している

		回答数 (人)	公共交通機関	徒歩	自転車	バイク	自動車
全体		3,282	1,117	495	978	124	568
住居	自宅生	748	339	14	76	8	311
	自宅外生	2,528	778	479	899	116	256
所属	融合学域	121	47	16	48		10
	先導学類	83	32	14	31		6
	観光デザイン学類	26	8	1	13		4
	スマート創成科学類	12		7	1		4
	人間社会学域	1,349	571	160	331	39	248
	人文学類	331	160	36	85	5	45
	法学類	291	129	36	70	16	40
	経済学類	217	78	27	60	6	46
	学校教育学類	91	21	8	9	3	50
	地域創造学類	165	64	14	50	6	31
	国際学類	151	69	30	30	1	21
	学校教育学類共同教員養成課程	103	50	9	27	2	15
	理工学域	1,058	279	111	403	72	193
	数物科学類	155	37	22	64	13	19
	物質化学類	125	46	13	38	5	23
	3学類一括	154	40	11	90		6 7
	機械工学類	116	22	10	35	20	29
	フロンティア工学類	131	31	14	42	11	33
	電子情報通信学類	105	31	11	30	4	29
	地球社会基盤学類	161	40	18	60	11	32
	生命理工学類	109	31	11	44	2	21
	医薬保健学域	673	192	197	158	11	115
	医学類	177	38	67	48	1	23
	薬学類	110	50	9	30		21
	医薬科学類	20	5	2	8	1	4
	保健学類	314	86	119	69	4	36
	薬学類・創薬科学類	52	13	3	5	31	
総合教育部	81	28	11	38		2 2	
文系一括	39	17	4	16		2	
理系一括	42	11	7	22		2	

※改組前の学類は「機械工学類（機械工学類）」「電子情報通信学類（電子情報学類）」で集計しています

■ 全体のうち約53.3%が「公共交通機関」で通学している

		回答数 (人)	公共交通機関	徒歩	自転車	バイク	自動車
全体		3,271	1,743	867	88	29	544
住居	自宅生	746	407	22	17	4	296
	自宅外生	2,519	1,334	842	71	25	247
所属	融合学域	120	74	28	7	11	
	先導学類	82	51	19	5	7	
	観光デザイン学類	26	15	5	2	4	
	スマート創成科学類	12	8		4		
	人間社会学域	1,345	839	228	33	5	240
	人文学類	331	233	50	6	1	41
	法学類	290	184	55	5	4	42
	経済学類	216	113	49	9		45
	学校教育学類	91	35	4	2	50	
	地域創造学類	164	106	27	5	26	
	国際学類	150	101	27	2	20	
	学校教育学類共同教員養成課程	103	67	16	4	16	
	理工学域	1,056	518	302	31	20	185
	数物科学類	154	68	59	7	2	18
	物質化学類	125	70	30	1	3	21
	3学類一括	154	89	53	6	4	2
	機械工学類	116	46	29	2	7	32
	フロンティア工学類	131	60	33	3	3	32
	電子情報通信学類	105	49	25	4	27	
	地球社会基盤学類	160	80	45	6	1	28
	生命理工学類	109	54	28	2	25	
	医薬保健学域	669	263	284	133	106	
	医学類	176	57	93	4	22	
	薬学類	110	68	20	5	17	
	医薬科学類	20	12	4	1	3	
	保健学類	311	111	165	4	31	
	薬学類・創薬科学類	52	15	2	2	33	
総合教育部	81	49	25	4	1	2	
文系一括	39	26	9	2	2		
理系一括	42	23	16	2	1		

※改組前の学類は「機械工学類（機械工学類）」「電子情報通信学類（電子情報学類）」で集計しています

■ 自宅生の82.2%が30分以上の時間をかけて通学している 自宅外生の79.3%が30分未満で通学している

		回答数 (人)	30分未満	30分～1時間未満	1時間～1時間30分未満	1時間30分～2時間未満	2時間以上
全体		3,275	2,137	782	203	104	49
住居	自宅生	746	133	295	176	101	41
	自宅外生	2,523	2,001	484	2		
所属	融合学域	122	83	31	3	2	3
	先導学類	84	55	23	2	2	2
	観光デザイン学類	26	21	4			1
	スマート創成科学類	12	7	4			1
	人間社会学域	1,348	793	371	95	63	26
	人文学類	330	205	84	15	18	8
	法学類	291	174	85	22	6	4
	経済学類	217	132	54	18	10	3
	学校教育学類	91	46	35	8		2
	地域創造学類	165	101	42	8	9	5
	国際学類	151	87	39	13	8	4
	学校教育学類共同教員養成課程	103	48	32	11	10	2
	理工学域	1,052	714	240	60	27	11
	数物科学類	154	101	35	10	5	3
	物質化学類	125	77	34	10	2	2
	3学類一括	153	110	27	7	5	4
	機械工学類	116	79	27	9		1
	フロンティア工学類	130	96	24	8		2
	電子情報通信学類	103	63	27	6	6	1
	地球社会基盤学類	161	116	36	7		2
	生命理工学類	108	72	29	3		4
	医薬保健学域	672	488	125	39	11	9
	医学類	177	137	30	7		12
	薬学類	110	82	24	3		1
	医薬科学類	20	15	3	2		
	保健学類	313	214	60	24	8	7
	薬学類・創薬科学類	52	40	8	3		1
総合教育部	81	59	15	6		1	
文系一括	39	32	5	1		1	
理系一括	42	27	10			5	

※改組前の学類は「機械工学類（機械工学類）」「電子情報通信学類（電子情報学類）」で集計しています

## ■ 自宅外生の59.3%は「荒天時又は冬季」でも30分未満で通学している

		回答数 (人)	30分未満	30分～1時間未満	1時間～1時間30分未満	1時間30分～2時間未満	2時間以上
全体		3,268	1,589	1,186	282	124	87
住居	自宅生	744	92	242	217	115	78
	自宅外生	2,518	1,494	942	64	9	
所属	融合学域	122	61	48	4	5	4
	先導学類	84	40	35	3	3	3
	観光デザイン学類	26	16	7	1	1	1
	スマート創成科学類	12	5	6			1
	人間社会学域	1,346	587	516	130	62	51
	人文学類	330	154	121	26	15	14
	法学類	291	130	119	29	7	6
	経済学類	216	98	76	25	10	7
	学校教育学類	91	35	39	13	3	1
	地域創造学類	164	68	66	13	9	8
	国際学類	151	66	58	11	8	8
	学校教育学類共同教員養成課程	103	36	37	13	10	7
	理工学域	1,049	495	413	87	37	17
	数物科学類	154	59	71	13	7	4
	物質化学類	125	54	50	14	5	2
	3学類一括	152	71	60	10	6	5
	機械工学類	116	53	51	10		11
	フロンティア工学類	129	72	43	11		3
	電子情報通信学類	103	45	41	8	7	2
	地球社会基盤学類	160	87	51	17		3
	生命理工学類	108	53	46	4	4	1
	医薬保健学域	670	406	177	56	16	15
	医学類	176	117	42	14		12
	薬学類	110	60	39	10		1
	医薬科学類	20	13	4	2		1
	保健学類	312	177	87	24	12	12
	薬学類・創薬科学類	52	39	5	6		1
総合教育部	81	40	32	5		4	
文系一括	39	22	14	1		2	
理系一括	42	18	18	4		2	

※改組前の学類は「機械工学類（機械工学類）」「電子情報通信学類（電子情報学類）」で集計しています

## 12. アルバイト

## ■ 全体のうち約72.0%が継続的にアルバイトをしている

		回答数 (人)	継続的にアルバイトをしている	一時的、短期的なアルバイトをしている	ほとんどしない
全体		3,276	2,358	213	705
住居	自宅生	745	577	33	135
	自宅外生	2,525	1,775	180	570
所属	融合学域	121	90	6	25
	先導学類	83	65	5	13
	観光デザイン学類	26	19	1	6
	スマート創成科学類	12	6		6
	人間社会学域	1,347	1,049	80	218
	人文学類	331	248	26	57
	法学類	291	202	24	65
	経済学類	216	181	10	25
	学校教育学類	90	83	3	4
	地域創造学類	165	134	5	26
	国際学類	151	117	9	25
	学校教育学類共同教員養成課程	103	84	3	16
	理工学域	1,056	712	65	279
	数物科学類	155	88	14	53
	物質化学類	125	85	7	33
	3学類一括	153	92	9	52
	機械工学類	116	85	2	29
	フロンティア工学類	131	105	9	17
	電子情報通信学類	104	70	5	29
	地球社会基盤学類	161	114	11	36
	生命理工学類	109	72	8	29
	医薬保健学域	671	457	55	159
	医学類	176	119	10	47
	薬学類	111	72	9	30
	医薬科学類	20	15	1	4
	保健学類	312	230	25	57
	薬学類・創薬科学類	52	21	10	21
総合教育部	81	50	7	24	
文系一括	39	21	4	14	
理系一括	42	29	3	10	

※改組前の学類は「機械工学類（機械工学類）」「電子情報通信学類（電子情報学類）」で集計しています

## ■ 全体のうち約66.9%が継続的にアルバイトをしている

		回答数 (人)	継続的にアルバイトをしている	一時的、短期的なアルバイトをしている	ほとんどしない
全体		3,270	2,187	347	736
住居	自宅生	744	576	45	123
	自宅外生	2,519	1,605	301	613
所属	融合学域	122	78	13	31
	先導学類	84	58	7	19
	観光デザイン学類	26	15	5	6
	スマート創成科学類	12	5	1	6
	人間社会学域	1,345	986	113	246
	人文学類	330	233	31	66
	法学類	291	193	30	68
	経済学類	216	164	14	38
	学校教育学類	90	83	2	5
	地域創造学類	164	121	15	28
	国際学類	151	111	15	25
	学校教育学類共同教員養成課程	103	81	6	16
	理工学域	1,052	650	127	275
	数物科学類	153	75	20	58
	物質化学類	125	79	15	31
	3学類一括	153	74	17	62
	機械工学類	116	79	17	20
	フロンティア工学類	131	96	17	18
	電子情報通信学類	104	64	8	32
	地球社会基盤学類	159	111	17	31
	生命理工学類	109	71	16	22
	医薬保健学域	670	432	82	156
	医学類	175	106	17	52
	薬学類	112	67	18	27
	医薬科学類	19	13	1	5
	保健学類	312	226	35	51
	薬学類・創薬科学類	52	20	11	21
総合教育部	81	41	12	28	
文系一括	39	18	4	17	
理系一括	42	23	8	11	

※改組前の学類は「機械工学類（機械工学類）」「電子情報通信学類（電子情報学類）」で集計しています

# 1週間の平均アルバイト時間を回答してください／学期中

## ■ 全体のうち約45.7%が6時間以上のアルバイトをしている

		回答数 (人)	2時間未満	2時間～ 3時間未満	3時間～ 4時間未満	4時間～ 6時間未満	6時間～ 8時間未満	8時間以上	アルバイトを していない
全体		3,275	216	174	247	469	338	1,159	672
住居	自宅生	745	56	53	53	104	79	272	128
	自宅外生	2,523	160	121	192	364	259	883	544
所属	融合学域	122	7	10	7	13	13	49	23
	先導学類	84	5	7	3	10	11	36	12
	観光デザイン学類	26	2	3	2	2	1	11	5
	スマート創成科学類	12	2	1	1	2	2	6	0
	人間社会学域	1,347	72	58	101	210	157	534	215
	人文学類	331	24	15	25	53	34	121	59
	法学類	291	19	13	17	42	41	94	65
	経済学類	217	6	4	17	43	27	95	25
	学校教育学類	90	4	6	11	15	7	44	3
	地域創造学類	165	6	4	14	25	20	71	25
	国際学類	151	1	10	7	19	16	73	25
	学校教育学類共同教員養成課程	102	12	6	10	13	12	36	13
	理工学域	1,053	65	57	73	134	102	355	267
	数物科学類	155	10	6	15	22	7	44	51
	物質化学類	125	11	10	4	15	12	41	32
	3学類一括	153	9	6	12	17	20	40	49
	機械工学類	116	3	5	9	15	15	42	27
	フロンティア工学類	130	9	9	14	15	17	52	14
	電子情報通信学類	105	8	7	2	14	10	34	30
	地球社会基盤学類	159	7	11	9	27	10	59	36
	生命理工学類	108	8	3	8	9	10	43	27
	医薬保健学域	672	66	45	60	98	63	196	144
	医学類	176	25	16	14	25	10	42	44
薬学類	111	10	7	12	16	11	30	25	
医薬科学類	20	4	1	1	3	2	6	4	
保健学類	313	21	16	29	50	34	111	52	
薬学類・創薬科学類	52	10	2	4	4	6	7	19	
総合教育部	81	6	4	6	14	3	25	23	
文系一括	39	3	2	5	7	1	9	12	
理系一括	42	3	2	1	7	2	16	11	

※改組前の学類は「機械工学類（機械工学類）」「電子情報通信学類（電子情報学類）」で集計しています



# 1週間の平均アルバイト時間を回答してください／長期休業中

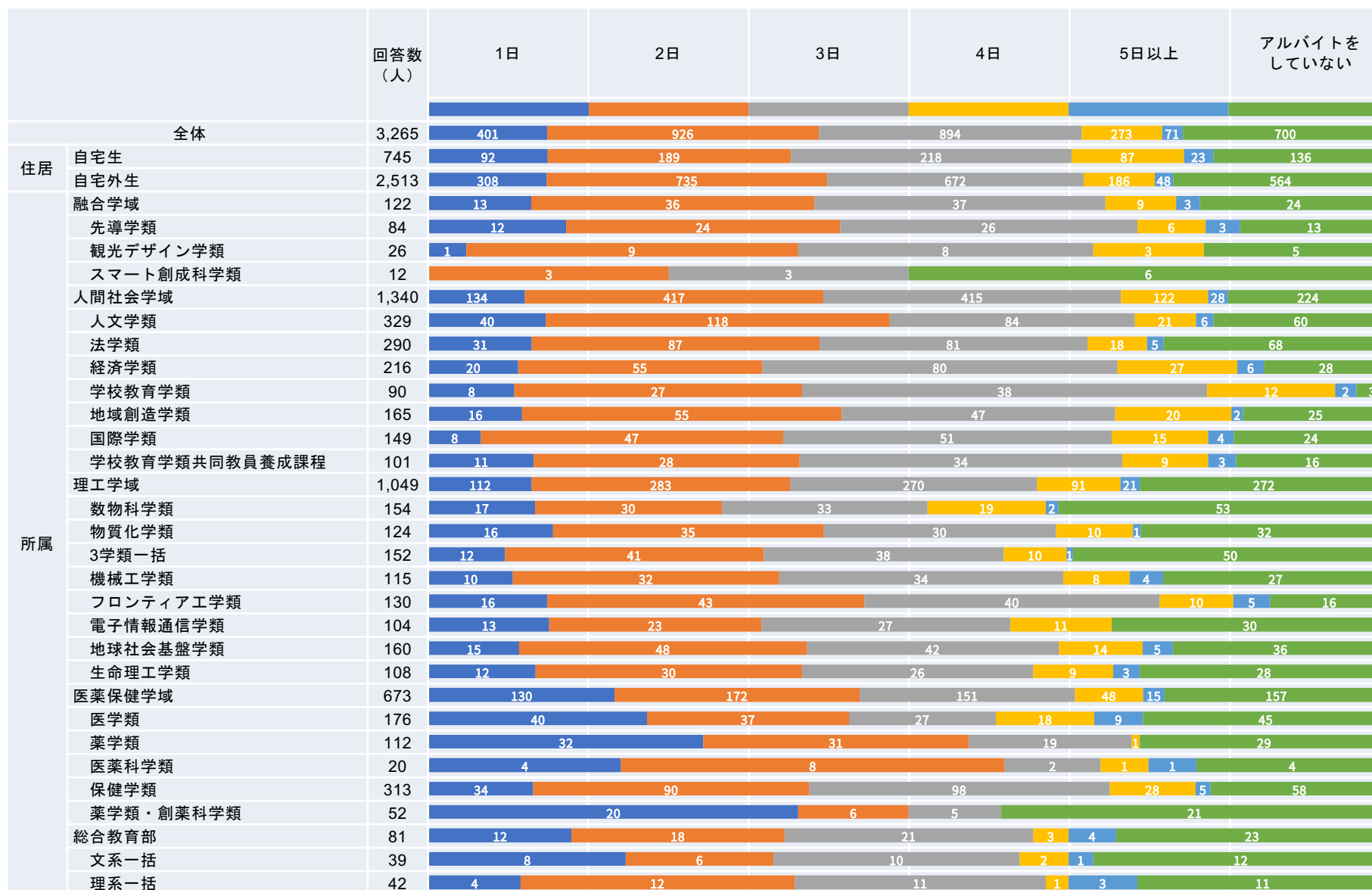
## ■ 全体のうち約50.3%が6時間以上のアルバイトをしている

		回答数 (人)	2時間未満	2時間～ 3時間未満	3時間～ 4時間未満	4時間～ 6時間未満	6時間～ 8時間未満	8時間以上	アルバイトを していない
全体		3,244	167	153	189	410	341	1,292	692
住居	自宅生	740	33	39	42	88	91	325	122
	自宅外生	2,497	134	114	145	320	250	964	570
所属	融合学域	118	7	5	2	16	7	52	29
	先導学類	81	4	3	1	11	6	39	17
	観光デザイン学類	25	3	2	2	1	12	5	5
	スマート創成科学類	12	1	3	1	1	7	7	7
	人間社会学域	1,334	58	48	70	187	149	592	230
	人文学類	328	18	12	25	44	30	136	63
	法学類	288	16	13	10	31	38	115	65
	経済学類	215	5	7	8	40	24	97	34
	学校教育学類	90	2	5	8	10	10	50	5
	地域創造学類	163	5	3	8	27	19	76	25
	国際学類	150	1	6	2	20	18	77	26
	学校教育学類共同教員養成課程	100	11	2	9	15	10	41	12
	理工学域	1,043	51	56	66	113	107	384	266
	数物科学類	153	7	7	10	18	14	40	57
	物質化学類	124	8	6	8	10	15	48	29
	3学類一括	150	8	5	10	15	16	42	54
	機械工学類	115	3	5	10	17	9	50	21
	フロンティア工学類	130	7	13	12	8	14	62	14
	電子情報通信学類	105	7	8	2	12	9	34	33
	地球社会基盤学類	157	8	8	6	23	15	62	35
	生命理工学類	107	3	4	8	10	14	46	22
	医薬保健学域	668	44	42	46	81	73	240	142
	医学類	174	20	14	12	18	15	49	46
	薬学類	111	6	9	4	14	16	38	24
	医薬科学類	20	2	2	5	2	5	5	6
	保健学類	312	10	15	26	41	35	139	46
	薬学類・創薬科学類	51	8	2	4	3	5	9	20
総合教育部	81	7	2	5	13	5	24	25	
文系一括	39	2	5	4	3	9	9	16	
理系一括	42	5	2	9	2	2	15	9	

※改組前の学類は「機械工学類（機械工学類）」「電子情報通信学類（電子情報学類）」で集計しています

# 1週間の平均アルバイト日数を回答してください／学期中

## ■ 全体のうち約37.9%が3日以上のアバイトをしている



※改組前の学類は「機械工学類（機械工学類）」「電子情報通信学類（電子情報学類）」で集計しています

# 1週間の平均アルバイト日数を回答してください／長期休業中

## ■ 全体のうち約56.5%が3日以上のアバイトをしている

		回答数 (人)	1日	2日	3日	4日	5日以上	アルバイトを していない
全体		3,255	242	449	838	705	295	726
住居	自宅生	742	41	97	192	186	100	126
	自宅外生	2,506	199	351	642	519	195	600
所属	融合学域	122	9	16	23	31	10	33
	先導学類	84	7	13	15	23	6	20
	観光デザイン学類	26	2	3	5	7	4	5
	スマート創成科学類	12		3	1		8	
	人間社会学域	1,334	82	181	380	323	124	244
	人文学類	327	29	49	82	73	26	68
	法学類	289	14	46	74	59	27	69
	経済学類	216	14	27	61	52	25	37
	学校教育学類	89	4	10	40		20	10
	地域創造学類	164	9	21	58	39	13	24
	国際学類	148	5	17	40	46	14	26
	学校教育学類共同教員養成課程	101	7	11	25	34	9	15
	理工学域	1,046	70	162	263	193	87	271
	数物科学類	153	8	24	25	27	11	58
	物質化学類	123	9	13	34	26	12	29
	3学類一括	151	9	16	39	17	12	58
	機械工学類	116	7	16	37	22	12	22
	フロンティア工学類	131	10	29	40	26	10	16
	電子情報通信学類	103	6	12	27	17	10	31
	地球社会基盤学類	159	14	31	36	34	10	34
	生命理工学類	108	6	20	25	24	10	23
	医薬保健学域	672	73	87	149	143	67	153
	医学類	177	28	31	24	30	14	50
	薬学類	111	14	13	22	26	8	28
	医薬科学類	20	1	4	4	4	1	6
	保健学類	312	15	33	92	81	43	48
	薬学類・創薬科学類	52	15	6	7	2	1	21
総合教育部	81	8	3	23	15	7	25	
文系一括	39	5	1	10	7	1	15	
理系一括	42	3	2	13	8	6	10	

※改組前の学類は「機械工学類（機械工学類）」「電子情報通信学類（電子情報学類）」で集計しています

「継続的にアルバイトをしている」「一時的、短期的なアルバイトをしている」回答者のみ／「その他」を除く

■ 全体が支障に感じている事の上位は「授業に関連する予習・復習」「趣味・娯楽」「友人との交流」

		回答数 (人)	授業 (学修成果・ 出席など)	授業に関連する 予習・復習	授業以外の 勉学 (資格試験、 英会話など)	学内の 課外活動 (サークル など)	学外の課外活動 (ボランティア・NPO団体 など)	趣味・娯楽	友人との交流	特にない
全体		2,637	394	668	471	328	99	581	534	1,182
住居	自宅生	620	82	123	91	80	27	127	139	298
	自宅外生	2,010	312	542	379	247	72	453	395	880
	融合学域	99	15	24	21	20	7	18	25	36
所属	先導学類	71	9	17	17	11	5	12	18	25
	観光デザイン学類	21	4	5	3	8	2	3	5	9
	スマート創成科学類	7	2	2	1	1	3	2	2	
	人間社会学域	1,144	159	290	257	144	57	261	244	499
	人文学類	278	31	72	58	37	10	73	46	133
	法学類	234	40	66	57	28	11	56	48	100
	経済学類	188	33	37	40	17	7	32	35	81
	学校教育学類	86	11	20	19	12	3	23	28	36
	地域創造学類	142	17	32	26	21	10	26	31	64
	国際学類	128	19	43	41	17	14	32	31	45
	学校教育学類共同教員養成課程	88	8	20	16	12	2	19	25	40
	理工学域	798	137	208	121	96	17	179	152	363
	数物科学類	104	25	32	14	14	3	27	17	48
	物質化学類	93	22	30	15	19	3	21	22	37
	3学類一括	105	11	33	14	12	22	26	44	
	機械工学類	93	20	20	17	11	4	25	17	45
	フロンティア工学類	117	18	19	12	14	3	27	22	55
	電子情報通信学類	78	13	27	13	7	1	18	15	30
	地球社会基盤学類	126	16	29	20	13	1	23	20	60
	生命理工学類	81	12	18	16	6	2	16	13	43
	医薬保健学域	537	75	127	62	56	18	104	102	262
	医学類	134	21	26	18	14	5	19	16	75
	薬学類	84	12	22	4	9	16	12	41	
	医薬科学類	16	5	4	3	3	6	5	5	
	保健学類	271	34	73	30	28	13	59	62	121
	薬学類・創薬科学類	32	3	2	7	2	4	7	20	
	総合教育部	59	8	19	10	12	19	11	22	
文系一括	24	5	7	5	3	5	4	10		
理系一括	35	3	12	5	9	14	7	12		

※改組前の学類は「機械工学類（機械工学類）」「電子情報通信学類（電子情報学類）」で集計しています

## 13. 卒業後の進路

# 学類を卒業した後の進路希望は？【複数回答可】

## ■ 文系では「民間企業」「公務員」 理系では「大学院進学」 医療系では「専門職」への進路希望が多い

		回答数 (人)	民間企業	公務員 (教員、 医療職 除く)	教員	医薬保健 分野の 専門職	アルバイト、 契約社員等 (非正規)	家業・自営	起業	大学の 大学院進学	大学以外の 大学院進学	留学
全体		3,258	1,495	903	330	582	354	150	954	573	146	
住居	自宅生	741	338	217	104	132	7	32	186	79	36	
	自宅外生	2,510	1,151	684	226	449	283	118	767	494	110	
所属	融合学域	119	90	33	7	32	25	26	16			
	先導学類	81	64	15	11	6	27	15	16	14		
	観光デザイン学類	26	18	16	1	1	4	5	4	1		
	スマート創成科学類	12	8	2	1	5		6	1			
	人間社会学域	1,338	836	644	235	106	55	113	123	58		
	人文学類	326	229	161	44	13	7	43	36	10		
	法学類	290	151	195	8	6	5	13	31	38	5	
	経済学類	216	182	89	6	13	20	3	12	9		
	学校教育学類	90	22	8	67			6	3	1		
	地域創造学類	165	117	101	3	12	4	7	11	9	6	
	国際学類	149	114	57	18	14	6	5	12	15	22	
	学校教育学類共同教員養成課程	102	21	33	89			13	7	10	5	
	理工学域	1,048	445	175	80	131	315	45	642	314	44	
	数物科学類	153	52	28	43	14	13	77	48	5		
	物質化学類	122	40	11	13	4	2	96	35	4		
	3学類一括	153	74	23	5	12	15	99	63	8		
	機械工学類	115	56	10	1	3	3	72	25	5		
	フロンティア工学類	131	48	8	1	4	2	12	90	30	7	
	電子情報通信学類	104	38	7	5	73		35	5			
	地球社会基盤学類	160	100	58	5	15	11	73	43	7		
生命理工学類	108	36	30	13	2	13	4	61	35	3		
医薬保健学域	673	78	31	9	558		55	142	75	14		
医学類	176	4	21	170	4	3	5	7	3			
薬学類	112	27	13	2	92		11	17	9	1		
医薬科学類	20	5	1	17			11		2			
保健学類	313	23	9	6	261		25	93	47	7		
薬学類・創薬科学類	52	24	7	30	2	10	1					
総合教育部	80	46	20	5	6	1	7	32	35	14		
文系一括	38	28	14	3	6	5	12	8				
理系一括	42	18	6	2	6	1	1	27	23	6		

※改組前の学類は「機械工学類（機械工学類）」「電子情報通信学類（電子情報学類）」で集計しています

## ■ 文系・医療系では「石川県」又は「北陸三県」、理系では「関東・甲信」希望が多い

		回答数 (人)	石川県	富山県	福井県	長野県	関東・甲信	関西	東海	その他国内	海外
全体		2,757	808	174	122	80	731	274	363	139	66
住居	自宅生	627					416		34	81	108
	自宅外生	2,124	390	140	114	79	622	252	342	129	56
所属	融合学域	103	14	3	3	1	46	8	14	6	8
	先導学類	70	6	2	2	1	36	3	11	1	8
	観光デザイン学類	25	8				8	3	2		4
	スマート創成科学類	8	1	1		2	2		1		1
	人間社会学域	1,175	389	80	57	32	262	104	156	75	20
	人文学類	279	101	16	10	12	65	19	35	19	2
	法学類	248	60	17	15	8	59	27	42	18	2
	経済学類	187	52	15	7	1	56	18	28	8	2
	学校教育学類	88		46			9	8	4	11	4
	地域創造学類	149	46	9	6	3	27	16	27	13	2
	国際学類	127	32	6	3	1	36	17	12	9	11
	学校教育学類共同教員養成課程	97		52			8	8	3	8	3
	理工学域	838	196	56	27	22	285	84	112	36	20
	数物科学類	119	31	11	4	2	36	6	18	9	2
	物質化学類	89	21	14	5	3	17	13	9	3	4
	3学類一括	124	30	8	7	3	39	14	17	2	4
	機械工学類	95	21	3	1	4	45	6	14		1
	フロンティア工学類	111	22	2	3	3	48	11	17	3	2
	電子情報通信学類	88	17	7	2	2	36	11	9	3	1
	地球社会基盤学類	122	31	7	1	4	36	16	14	10	3
	生命理工学類	88	22	3	4	1	28	7	14	5	4
	医薬保健学域	577	200	34	35	22	109	72	74	20	11
	医学類	154	66	12	7		32	16	12	4	5
	薬学類	90	22	2	7	7	21	11	15		5
	医薬科学類	13	3	1			7		1		1
	保健学類	278	104	19	14	12	32	38	43	10	6
	薬学類・創薬科学類	42	5	1	7	2	17		6		4
総合教育部	64	9	1	3		29	6	7	2	7	
文系一括	33	4	1		13		6	5		4	
理系一括	31	5	1	2		16		2	2	3	

※改組前の学類は「機械工学類（機械工学類）」「電子情報通信学類（電子情報学類）」で集計しています

# 働くエリアの希望は？／第2希望

「未定」除く

		回答数 (人)	石川県	富山県	福井県	長野県	関東・甲信	関西	東海	その他国内	海外
全体		2,501	665	284	70	64	494	445	202	173	104
住居	自宅生	537	134	130	17	4	95	93	23	26	15
	自宅外生	1,960	530	153	53	60	399	352	179	146	88
所属	融合学域	101	19	5	1	3	18	27	8	9	11
	先導学類	71	12	4	3	10	24	5	4	9	
	観光デザイン学類	22	3	1	1	5	3	3	4	2	
	スマート創成科学類	8			4			3		1	
	人間社会学域	1,055	294	139	37	25	189	162	81	81	47
	人文学類	260	75	40	6	8	45	36	18	27	5
	法学類	216	59	20	8	5	44	41	23	13	3
	経済学類	171	42	15	4	7	34	29	22	10	8
	学校教育学類	74	25	13	5	2	7	8	4	5	5
	地域創造学類	129	39	21	6	1	29	16	8	7	2
	国際学類	123	27	10	4	20	25	4	13	20	
	学校教育学類共同教員養成課程	82	27	20	4	2	10	7	2	6	4
	理工学域	779	195	74	13	18	175	163	75	42	24
	数物科学類	99	32	9	1	22	17	7	7	4	
	物質化学類	83	32	6	1	3	19	10	5	4	3
	3学類一括	111	23	13	1	3	24	23	13	6	5
	機械工学類	85	18	7	1	1	15	24	14	2	3
	フロンティア工学類	113	19	12	4	24	37	10	5	2	
	電子情報通信学類	87	26	8	4	2	20	17	6	2	2
	地球社会基盤学類	117	23	15	4	2	31	18	13	10	1
	生命理工学類	82	21	4	2	2	19	17	7	6	4
	医薬保健学域	506	149	64	19	15	94	78	33	35	19
	医学類	132	29	23	9	2	24	21	7	8	9
	薬学類	82	26	7	1	9	18	10	2	4	5
	医薬科学類	13	1	2		6	1		3		
	保健学類	243	82	34	8	4	38	34	20	21	2
	薬学類・創薬科学類	36	11		1	12	7	3	2		
	総合教育部	60	8	2	3	18	15	5	6	3	
文系一括	27	1	1	1	12	9	2	1			
理系一括	33	7	1	2	6	6	5	4	2		

※改組前の学類は「機械工学類（機械工学類）」「電子情報通信学類（電子情報学類）」で集計しています



# 働くエリアの希望は？／第3希望

「未定」除く

		回答数 (人)	石川県	富山県	福井県	長野県	関東・甲信	関西	東海	その他国内	海外
全体		2,074	333	166	186	45	371	347	228	265	133
住居	自宅生	472	89	39		86	5	68	84	41	36
	自宅外生	1,598	243	127	99	40	301	263	187	229	109
所属	融合学域	85	19		6	3	10	12	8	12	15
	先導学類	58	14		3	1	9	8	4	8	11
	観光デザイン学類	19	5		2		1	1	2	3	4
	スマート創成科学類	8	1		1		2		1		3
	人間社会学域	879	145	64	81	18	158	147	91	123	52
	人文学類	211	37	14	17	2	40	34	24	33	10
	法学類	179	23	12	14	2	35	31	24	30	8
	経済学類	149	30	9	9	4	24	33	16	15	9
	学校教育学類	61	12		7		10		3	13	6
	地域創造学類	115	17	7	13	5	24	21	10	15	3
	国際学類	99	15	8	5	1	13	10	11	19	17
	学校教育学類共同教員養成課程	65	11		7		13		1	9	12
	理工学域	660	92	55	55	15	123	114	89	78	39
	数物科学類	75	6	10	9	1	13	19	2	10	5
	物質化学類	67	4	4	3	3	24	9	13	7	
	3学類一括	93	13	7	12		16	18	11	8	8
	機械工学類	73	16		6	5	2	9	8	16	9
	フロンティア工学類	100	12	5	7	1	16	19	16	14	10
	電子情報通信学類	78	11	11	9	4	10	10	10	8	5
	地球社会基盤学類	106	19	4	7	3	27	20	9	15	2
	生命理工学類	66	11	8	3	1	7	11	12	7	6
	医薬保健学域	404	68	38	45	10	71	67	35	46	24
	医学類	110	23	13	14	3	17	16	6	9	9
	薬学類	71	13	7	4	2	16	12	7	6	4
	医薬科学類	10	2		1	1	3				3
	保健学類	182	26	14	27	4	35	31	15	23	7
	薬学類・創薬科学類	31	4	4	1	3	7	6	5	5	1
	総合教育部	46	9	3	2	2	9	7	5	6	3
文系一括	19	1	1	1	5	4	3	3	3	1	
理系一括	27		8		3	1	1	4	3	2	

※改組前の学類は「機械工学類（機械工学類）」「電子情報通信学類（電子情報学類）」で集計しています

## 14. キャリア支援

# 本学のキャリア支援に関して、充実してほしいことは何ですか？【複数回答可】

「その他」を除く

## ■ 全体で充実してほしいキャリア支援の上位は「免許・資格・スコア取得支援」「インターンシップ」

		回答数 (人)	インターンシップ の充実	免許・資格・ スコア取得支援	大学院進学支援・ 指導	本学の 就職指導担当教 員・学域の事務等 による指導	キャリア支援室の 職員による指導・ 資料提供(求人 票・会社案内等)	キャリア支援室の Webによる情報 発信	特にない
全体		3,250	1,143	1,375	775	537	494	298	911
住居	自宅生	740	239	320	149	120	104	69	228
	自宅外生	2,502	900	1,053	626	416	389	229	679
所属	融合学域	121	49	59	27	27	17	13	23
	先導学類	83	35	35	19	20	14	12	15
	観光デザイン学類	26	9	17	4	4	1		7
	スマート創成科学類	12	5	7		4	3	2	1
	人間社会学域	1,337	535	676	151	261	265	152	320
	人文学類	327	117	143	42	52	71	41	87
	法学類	289	116	139	42	64	67	41	67
	経済学類	218	123	132		13	28	34	15
	学校教育学類	88	14	33	9	17	13	8	36
	地域創造学類	164	75	76	15	38	36	25	34
	国際学類	150	67	95	19	44	38	20	24
	学校教育学類共同教員養成課程	101	23	58	11	18	6	2	33
	理工学域	1,044	368	364	417	137	131	83	303
	数物科学類	154	40	45	60	23	14	9	52
	物質化学類	124	48	46	64	17	18	13	29
	3学類一括	152	39	48	55	12	13	8	58
	機械工学類	113	42	40	45	15	16	8	31
	フロンティア工学類	129	56	41	57	13	12	5	31
	電子情報通信学類	104	41	35	51	12	16	13	25
	地球社会基盤学類	159	65	63	44	28	26	18	43
	生命理工学類	107	37	46	41	17	16	9	32
	医薬保健学域	668	156	238	154	100	69	43	244
	医学類	175	27	38	19	16	31		96
	薬学類	110	37	42	20	14	17	5	35
	医薬科学類	20	4	9	14		3	2	1
	保健学類	311	61	124	96	61	38	27	98
	薬学類・創薬科学類	52	27	25	5	6	9	9	11
総合教育部	80	35	38	26	12	12	7	21	
文系一括	38	22	24	10	7	10	6	6	
理系一括	42	13	14	16	5	2	1	15	

※改組前の学類は「機械工学類（機械工学類）」「電子情報通信学類（電子情報学類）」で集計しています

## 15. 課外活動

## ■ 全体で約59.3%の学生が「学内の課外活動（公認）」に参加している

		回答数 (人)	現在所属所属している	以前所属していたが 現在は所属していない	所属したことはない
全体		3,249	1,522	406	1,321
住居	自宅生	743	298	112	333
	自宅外生	2,498	1,220	294	984
所属	融合学域	121	63	10	48
	先導学類	83	43	8	32
	観光デザイン学類	26	17	2	7
	スマート創成科学類	12	3	9	
	人間社会学域	1,337	644	186	507
	人文学類	329	170	42	117
	法学類	289	159	33	97
	経済学類	217	79	28	110
	学校教育学類	90	37	23	30
	地域創造学類	164	76	25	63
	国際学類	147	62	25	60
	学校教育学類共同教員養成課程	101	61	10	30
	理工学域	1,040	423	115	502
	数物科学類	153	59	16	78
	物質化学類	123	48	16	59
	3学類一括	151	74	5	72
	機械工学類	114	40	15	59
	フロンティア工学類	131	55	18	58
	電子情報通信学類	103	32	19	52
	地球社会基盤学類	156	68	13	75
	生命理工学類	107	46	13	48
	医薬保健学域	670	360	88	222
	医学類	176	138	11	27
	薬学類	110	46	12	52
	医薬科学類	20	14	1	5
	保健学類	312	152	44	116
	薬学類・創薬科学類	52	10	20	22
総合教育部	81	32	7	42	
文系一括	39	15	2	22	
理系一括	42	17	5	20	

※改組前の学類は「機械工学類（機械工学類）」「電子情報通信学類（電子情報学類）」で集計しています

■ 全体で約23.5%の学生が「学内の任意集団（非公認）」に参加している

		回答数 (人)	現在所属所属している	以前所属していたが 現在は所属していない	所属したことはない
全体		3,230	510	248	2,472
住居	自宅生	737	99	59	579
	自宅外生	2,485	410	189	1,886
所属	融合学域	122	27	11	84
	先導学類	84	16	10	58
	観光デザイン学類	26	8	1	17
	スマート創成科学類	12	3		9
	人間社会学域	1,325	218	117	990
	人文学類	325	44	25	256
	法学類	285	46	27	212
	経済学類	215	35	18	162
	学校教育学類	87	9	11	67
	地域創造学類	163	38	18	107
	国際学類	149	31	13	105
	学校教育学類共同教員養成課程	101	15	5	81
	理工学域	1,032	175	74	783
	数物科学類	153	17	11	125
	物質化学類	118	19	9	90
	3学類一括	151	26	6	119
	機械工学類	114	15	9	90
	フロンティア工学類	130	29	19	82
	電子情報通信学類	104	19	10	75
	地球社会基盤学類	154	38	5	111
	生命理工学類	106	12	5	89
	医薬保健学域	670	77	45	548
	医学類	176	13	11	152
	薬学類	111	20	3	88
	医薬科学類	20	4	1	15
	保健学類	311	36	23	252
	薬学類・創薬科学類	52	4	7	41
	総合教育部	81	13	1	67
	文系一括	39	5		34
	理系一括	42	8	1	33

※改組前の学類は「機械工学類（機械工学類）」「電子情報通信学類（電子情報学類）」で集計しています

## ■ 全体で約15.8%の学生が「学外の課外活動」に参加している

		回答数 (人)	現在所属所属している	以前所属していたが 現在は所属していない	所属したことはない
全体		3,215	353	156	2,706
住居	自宅生	733	73	43	617
	自宅外生	2,474	279	112	2,083
所属	融合学域	122	28	5	89
	先導学類	84	22	3	59
	観光デザイン学類	26	5	2	19
	スマート創成科学類	12	1		11
	人間社会学域	1,319	184	82	1,053
	人文学類	324	38	18	268
	法学類	283	27	15	241
	経済学類	215	22	13	180
	学校教育学類	87	16	12	59
	地域創造学類	163	44	10	109
	国際学類	147	23	9	115
	学校教育学類共同教員養成課程	100	14	5	81
	理工学域	1,025	81	40	904
	数物科学類	151	14	8	129
	物質化学類	118	10	4	104
	3学類一括	148	5	1	142
	機械工学類	114	6	8	100
	フロンティア工学類	129	15	3	111
	電子情報通信学類	103	5	7	91
	地球社会基盤学類	155	18	7	130
	生命理工学類	105	8	2	95
	医薬保健学域	668	55	26	587
	医学類	175	19	10	146
	薬学類	110	6	4	100
	医薬科学類	20			20
	保健学類	311	28	10	273
	薬学類・創薬科学類	52	2	2	48
総合教育部	81	5	3	73	
文系一括	39	2		37	
理系一括	42	3	3	36	

※改組前の学類は「機械工学類（機械工学類）」「電子情報通信学類（電子情報学類）」で集計しています

# 1週間の平均課外活動参加時間を回答してください／学期中

		回答数 (人)	2時間未満	2～3時間未満	3～4時間未満	4～6時間未満	6～8時間未満	8時間以上	参加していない
全体		3,252	622	391	232	187	144	375	1,301
住居	自宅生	740	132	75	44	34	32	68	355
	自宅外生	2,504	489	315	188	153	110	306	943
所属	融合学域	120	20	17	6	8	11	24	34
	先導学類	83	15	8	4	5	10	20	21
	観光デザイン学類	25	4	8	1	2	1	4	5
	スマート創成科学類	12	1	1	1	1		8	
	人間社会学域	1,334	287	166	90	68	46	172	505
	人文学類	327	74	39	20	15	13	41	125
	法学類	287	69	36	28	12	7	34	101
	経済学類	215	33	21	9	14	9	27	102
	学校教育学類	90	17	15	6	3	4	10	35
	地域創造学類	165	42	19	15	10	5	23	51
	国際学類	151	35	19	7	9	3	19	59
	学校教育学類共同教員養成課程	99	17	17	5	5	5	18	32
	理工学域	1,050	181	127	83	54	39	106	460
	数物科学類	154	20	16	15	4	4	20	75
	物質化学類	125	33	12	4	3	4	9	60
	3学類一括	152	23	26	8	14	5	17	59
	機械工学類	114	14	15	12	4	1	9	59
	フロンティア工学類	131	21	19	16	6	5	15	49
	電子情報通信学類	104	25	7	5	5	3	4	55
	地球社会基盤学類	160	30	19	17	13	7	19	55
	生命理工学類	108	14	13	6	5	10	13	47
	医薬保健学域	669	118	75	48	54	42	65	267
	医学類	173	37	18	18	20	21	23	36
	薬学類	111	21	18	6	3	3	13	47
	医薬科学類	20	5	3	3	3	1	2	6
	保健学類	313	46	34	24	27	17	26	139
薬学類・創薬科学類	52	9	2	1	1		39		
総合教育部	79	16	6	5	3	6	8	35	
文系一括	38	4	2	1	1	3	6	21	
理系一括	41	12	4	4	2	3	2	14	

※改組前の学類は「機械工学類（機械工学類）」「電子情報通信学類（電子情報学類）」で集計しています



# 1週間の平均課外活動参加時間を回答してください／長期休業中

		回答数 (人)	2時間未満	2～3時間未満	3～4時間未満	4～6時間未満	6～8時間未満	8時間以上	参加していない	
全体		3,219	572	293	216	153 116	409	1,460		
住居	自宅生	735	127	62	45	21 22	76	382		
	自宅外生	2,476	444	230	171	132 94	330	1,075		
所属	融合学域	119	20	14	8	11	4	25	37	
	先導学類	82	12	8	3	9	3	22	25	
	観光デザイン学類	25	5		6		4	1 1	3	5
	スマート創成科学類	12	3		1	1			7	
	人間社会学域	1,325	262	123	94	47 44	185		570	
	人文学類	325	66	33	25	12 10	41		138	
	法学類	286	60	27	20	11 9	37		122	
	経済学類	213	31	13 12	8 9		30		110	
	学校教育学類	90	20		12	3 1	6	10		38
	地域創造学類	162	37		15	15	7 4	24		60
	国際学類	150	34		13	8 4 4	22		65	
	学校教育学類共同教員養成課程	99	14	10		11	4 2	21		37
	理工学域	1,034	169	93	67	49 34	115		507	
	数物科学類	151	23	10	11	8 1	18		80	
	物質化学類	122	28		11	3 4 3	7		66	
	3学類一括	150	21	16	5	10	8	18		72
	機械工学類	113	12	14	11	4 3	7		62	
	フロンティア工学類	130	18	18	12	6 4	19		53	
	電子情報通信学類	104	24	5	3	4 4	5		59	
	地球社会基盤学類	156	27	11	17	8 5	22		66	
	生命理工学類	106	16	8	5	5 6	19		47	
	医薬保健学域	664	109	59	45	39 32	77		303	
	医学類	171	36	19	13	21	19	23		40
	薬学類	111	20	9	10	1	14		57	
	医薬科学類	20	3	1	2	2	4		8	
	保健学類	310	44	28	19	14 13	35		157	
	薬学類・創薬科学類	52	6	2 1 1 1				41		
	総合教育部	77	12	4 2	7	2	7		43	
文系一括	36	2 1 1	2 1	4			25			
理系一括	41	10		3 1	5	1	3		18	

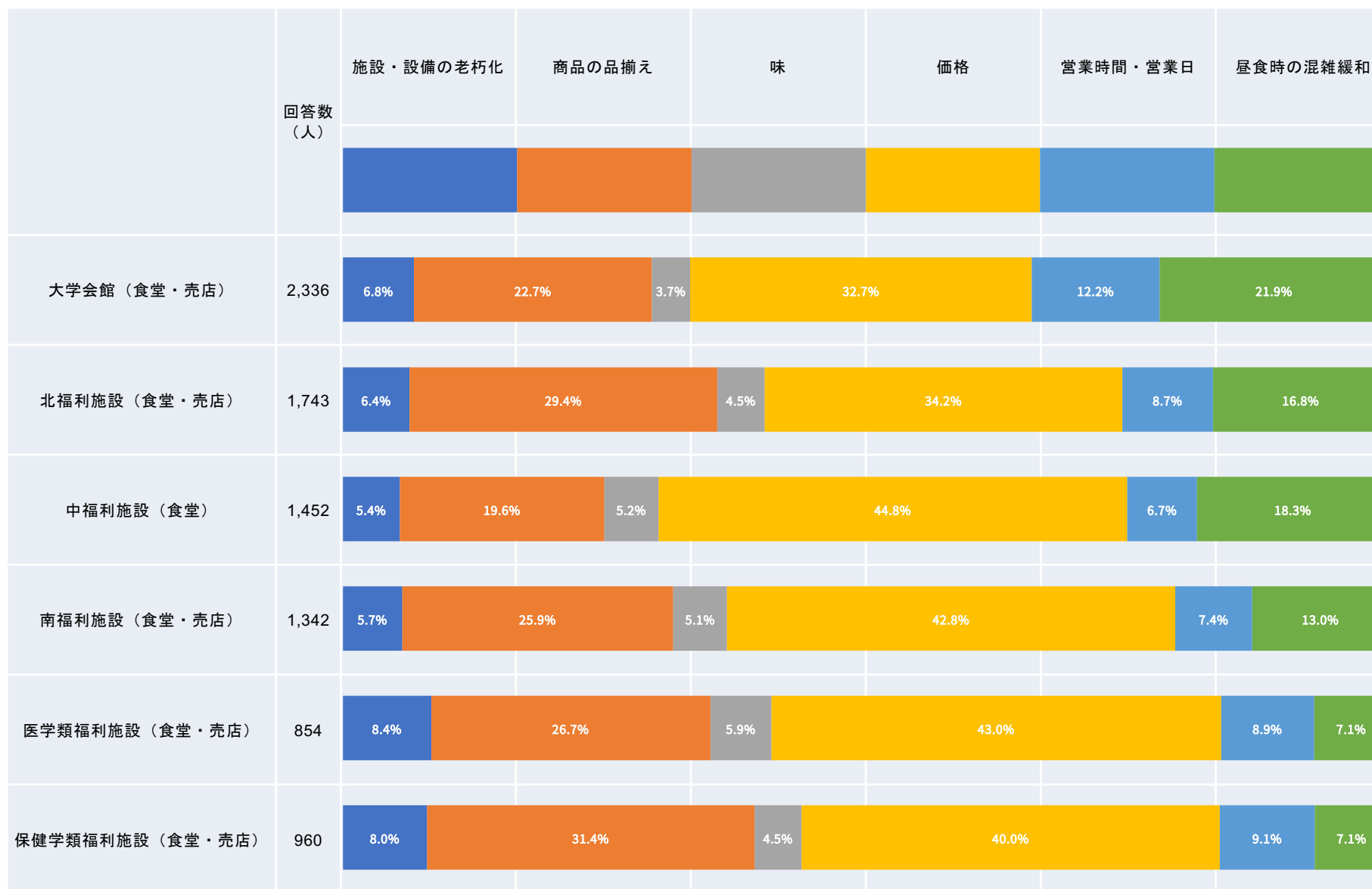
※改組前の学類は「機械工学類（機械工学類）」「電子情報通信学類（電子情報学類）」で集計しています

## 16. 福利厚生施設

# 福利厚生施設（食堂・売店）に対し、最も充実してほしいことは何ですか？

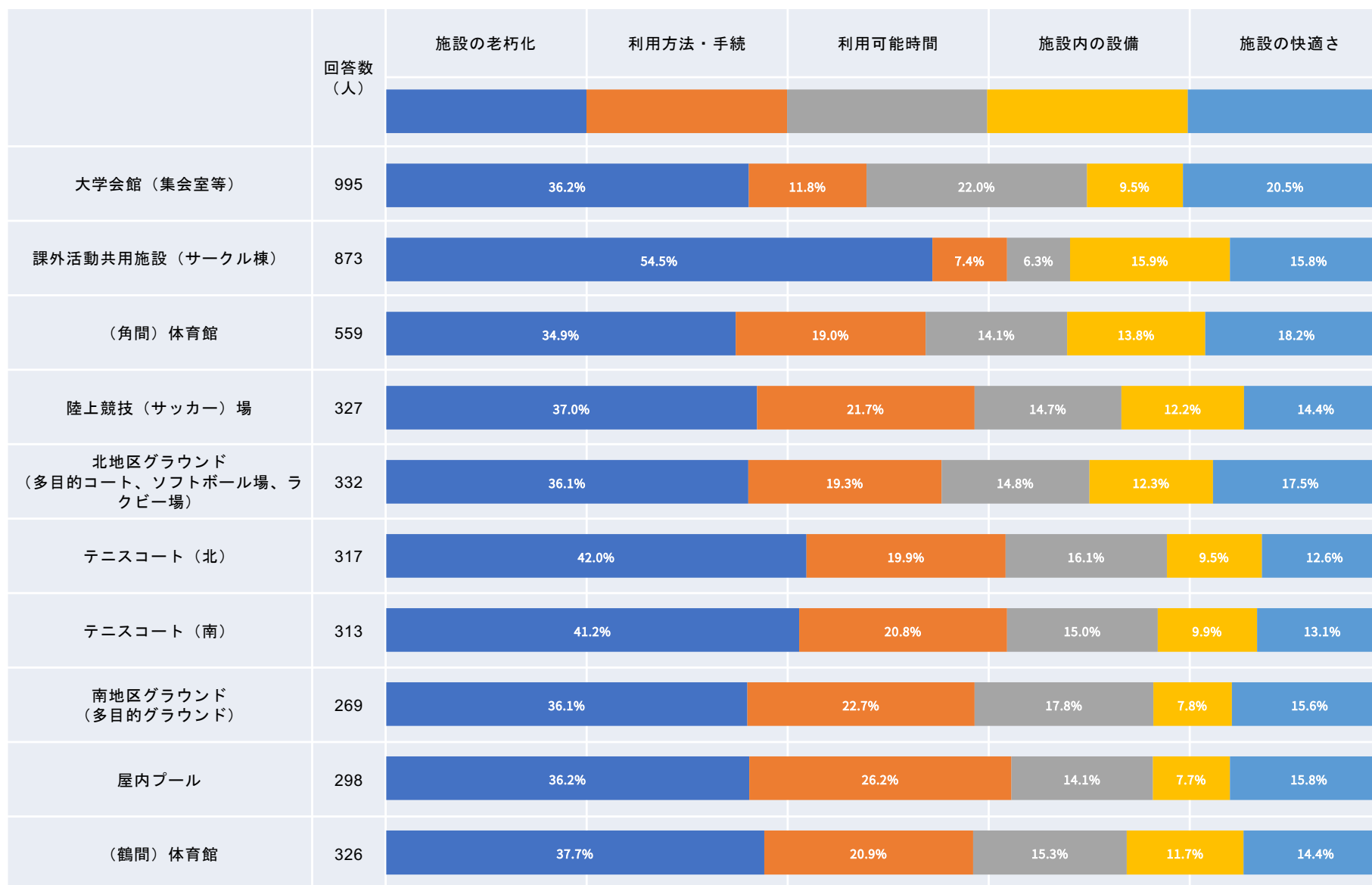
「ほとんど利用しない」「意見なし」除く

## ■ 充実してほしい事の上位は「価格」「商品の品揃え」「昼食時の混雑緩和」



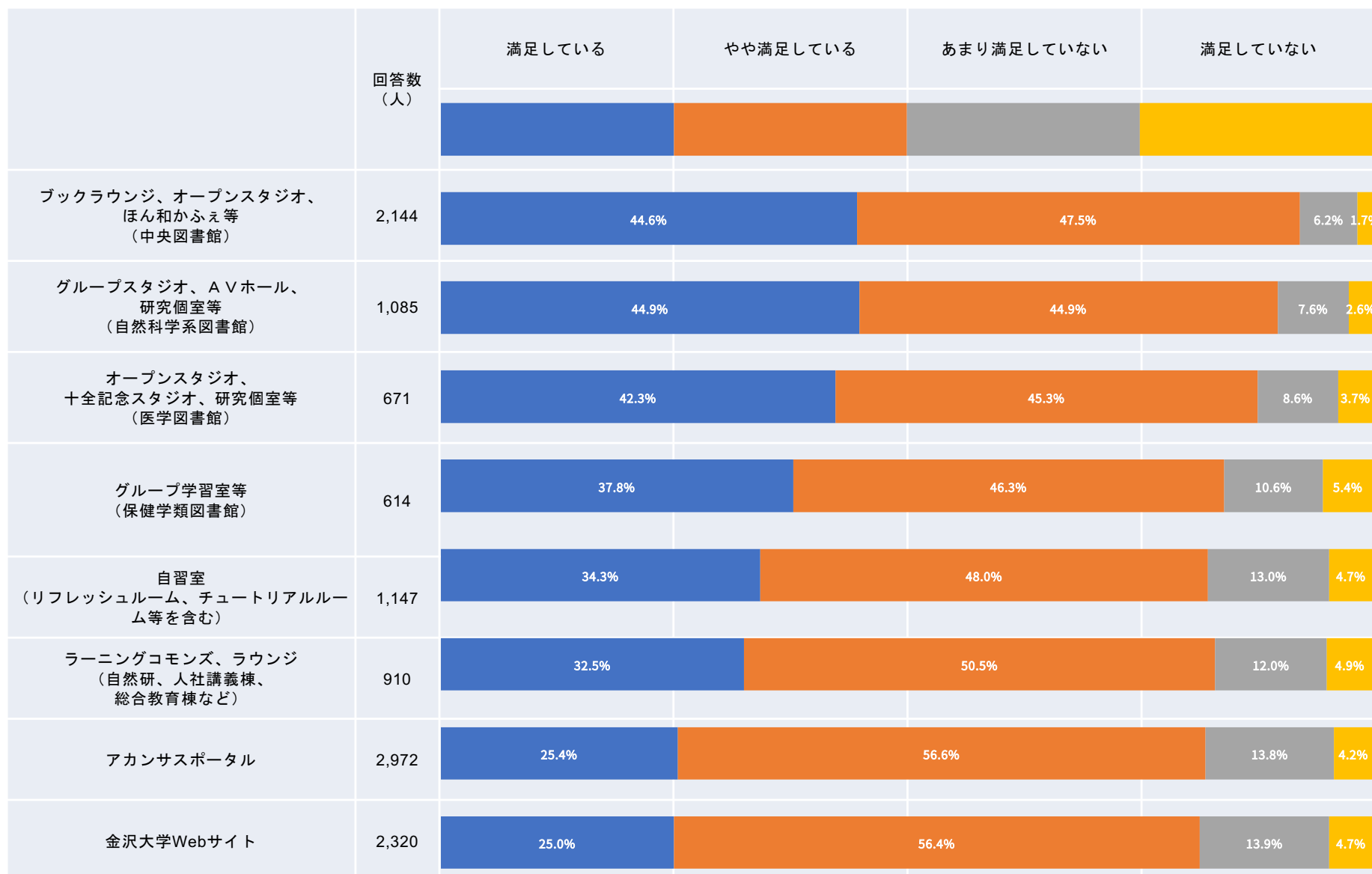
「ほとんど利用しない」「意見なし」除く

## ■ 充実してほしい事の上位は「施設の劣化」「利用可能時間」「施設の快適さ」

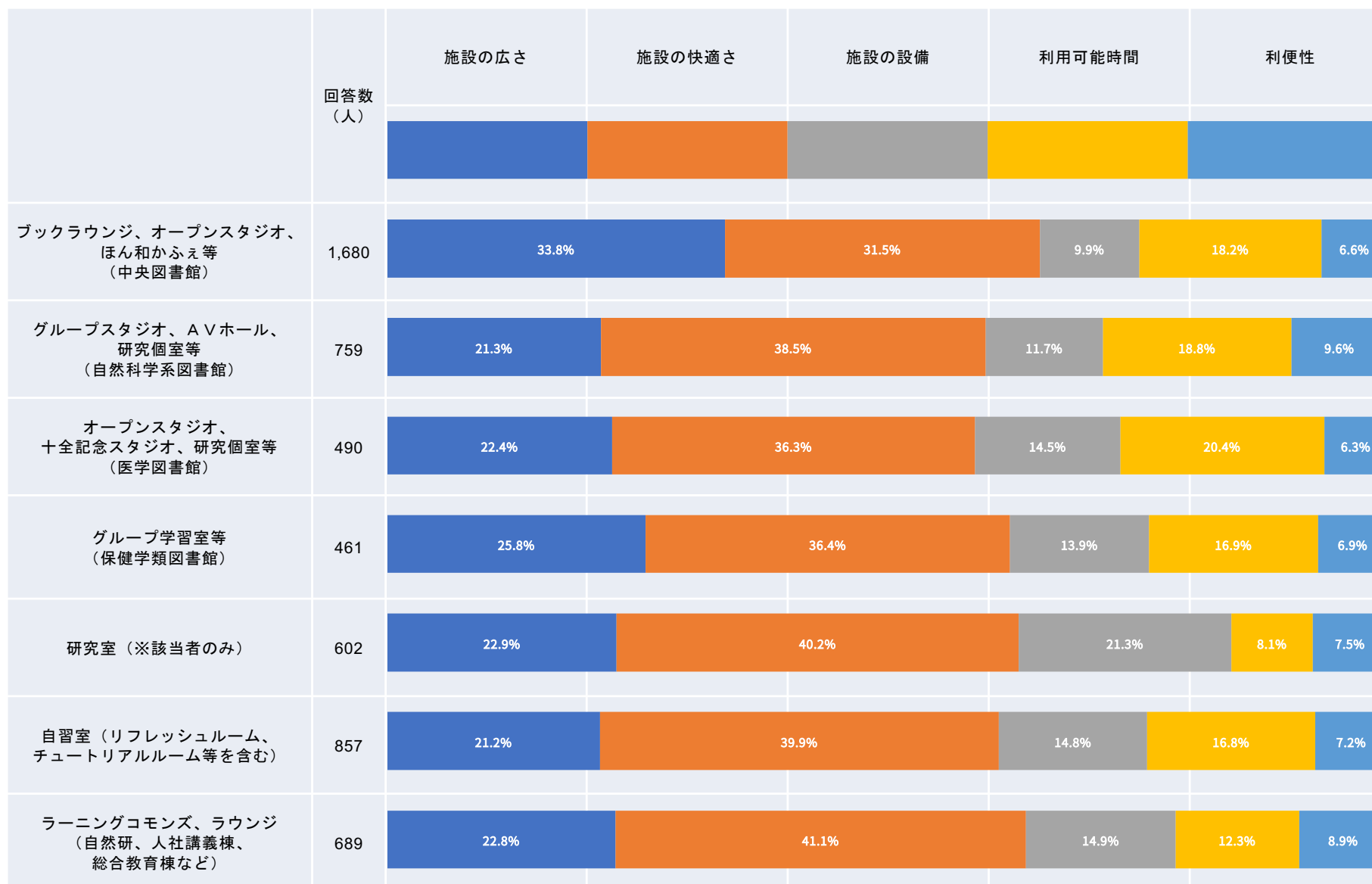


## 17. 学修環境

## ■ どの施設も8割前後の学生が「満足している」「やや満足している」と回答している



## ■ 充実してほしい事の上位は「施設の快適さ」「施設の広さ」「利用可能時間」



## 18. その他の制度及び施設



# 本学の次のような施策・施設等の認知度について、当てはまるものを選択してください

	回答数 (人)	内容を具体的に知っている	内容を少しは知っている	名称を聞いたことがある程度	存在を知らない
自分の卒業要件のTOEICスコア	3,336	51.3%	33.8%	9.3%	5.6%
副専攻制度	3,327	12.6%	28.8%	30.0%	28.6%
転学域・転学類・転コース制度	3,325	12.7%	34.2%	42.8%	10.3%
休学制度	3,322	11.5%	30.3%	48.3%	9.8%
アドバイス教員（クラス担任）制度	3,325	43.5%	37.1%	13.4%	6.1%
英語外部試験（TOEIC等）	3,327	46.3%	39.7%	9.5%	4.4%
クラス・ラーニング・アドバイザー（CLA）	3,328	8.7%	20.8%	36.8%	33.8%
ライブラリー・ラーニング・アドバイザー（LiLA）	3,324	5.5%	17.4%	37.0%	40.2%
スーパーグローバル大学（SGU）事業	3,317	5.1%	15.2%	42.2%	37.5%
KUGSサポートネットワーク	3,321	4.5%	13.6%	36.4%	45.4%
保健管理センター	3,323	15.5%	39.2%	33.4%	11.9%
保健管理センターの学生クルー	3,319	5.2%	16.9%	35.0%	43.0%
キャリア支援室	3,322	13.1%	32.3%	43.5%	11.1%
なんでも相談室「よるまっし」	3,322	7.2%	23.4%	46.2%	23.1%
学類相談窓口・相談室	3,317	7.8%	25.2%	47.9%	19.1%
ハラスメント相談室、相談員	3,322	6.9%	23.2%	50.8%	19.1%
障がい学生支援室	3,322	6.1%	20.0%	51.9%	22.0%
ライティング・センター	3,319	6.0%	20.8%	42.5%	30.7%
能美学舎（合宿研修施設）	3,320	3.9%	9.9%	25.0%	61.1%

# 能美学舎（合宿研修施設）を今後課外活動等で利用したいと思いますか？

		回答数 (人)	利用したい	利用したくない	分からない
全体		3,221	412	444	2,365
住居	自宅生	733	82	111	540
	自宅外生	2,478	328	332	1,818
所属	融合学域	117	26	13	78
	先導学類	80	20	9	51
	観光デザイン学類	25	2	4	19
	スマート創成科学類	12	4		8
	人間社会学域	1,324	176	190	958
	人文学類	326	49	43	234
	法学類	282	29	46	207
	経済学類	216	25	30	161
	学校教育学類	89	13	10	66
	地域創造学類	161	26	23	112
	国際学類	148	18	18	112
	学校教育学類共同教員養成課程	102	16	20	66
	理工学域	1,038	133	141	764
	数物科学類	153	19	22	112
	物質化学類	124	12	13	99
	3学類一括	153	19	12	122
	機械工学類	111	11	13	87
	フロンティア工学類	130	24	24	82
	電子情報通信学類	101	13	12	76
	地球社会基盤学類	157	22	31	104
	生命理工学類	108	13	14	81
	医薬保健学域	662	65	85	512
	医学類	172	15	28	129
	薬学類	111	17	18	76
	医薬科学類	20	2		18
	保健学類	308	26	33	249
	薬学類・創薬科学類	51	5	6	40
	総合教育部	80	12	15	53
文系一括	38	2	8	28	
理系一括	42	10	7	25	

※改組前の学類は「機械工学類（機械工学類）」「電子情報通信学類（電子情報学類）」で集計しています

## 19. 学生支援

# 学生支援・相談窓口や相談体制等、本学における学生支援に満足していますか？

■ 全体で利用した事のある学生の約92.3%が「とても満足している」「ほぼ満足している」「やや満足している」と回答している

		回答数 (人)	とても満足している	ほぼ満足している	やや満足している	満足していない	利用したことがない
全体		3,223	229	663	810	142	1,379
住居	自宅生	731	56	131	176	31	337
	自宅外生	2,481	171	531	633	111	1,035
所属	融合学域	117	8	23	35	6	45
	先導学類	80	8	17	21	4	30
	観光デザイン学類	25	4	10	2	9	
	スマート創成科学類	12	2	4	6		
	人間社会学域	1,324	92	303	356	65	508
	人文学類	328	22	84	89	15	118
	法学類	282	16	65	87	12	102
	経済学類	216	15	45	47	12	97
	学校教育学類	88	8	25	25	3	27
	地域創造学類	160	12	33	47	6	62
	国際学類	148	8	32	38	11	59
	学校教育学類共同教員養成課程	102	11	19	23	6	43
	理工学域	1,039	75	208	245	42	469
	数物科学類	151	12	29	34	6	70
	物質化学類	124	7	30	26	8	53
	3学類一括	153	13	34	25	2	79
	機械工学類	111	3	20	24	8	56
	フロンティア工学類	130	15	22	34	3	56
	電子情報通信学類	102	10	15	26	3	48
	地球社会基盤学類	159	11	30	52	7	59
	生命理工学類	108	4	27	24	5	48
	医薬保健学域	663	49	113	150	27	324
	医学類	173	11	31	42	9	80
	薬学類	111	13	16	31	2	49
	医薬科学類	20	2	4	9	5	
	保健学類	308	20	51	60	14	163
	薬学類・創薬科学類	51	3	11	8	2	27
総合教育部	80	5	16	24	2	33	
文系一括	38	3	5	11	1	18	
理系一括	42	2	11	13	1	15	

※改組前の学類は「機械工学類（機械工学類）」「電子情報通信学類（電子情報学類）」で集計しています

## 20. 現在の満足度

# すべてのことを総合して、金沢大学学生としての在学に満足していますか？

## ■ 全体の約94.6%が「とても満足している」「ほぼ満足している」「やや満足している」と回答している

		回答数 (人)	とても満足している	ほぼ満足している	やや満足している	満足していない
全体		3,250	538	1,523	1,012	177
住居	自宅生	739	132	338	227	42
	自宅外生	2,497	405	1,176	782	134
所属	融合学域	119	15	50	46	8
	先導学類	82	11	31	35	5
	観光デザイン学類	25	4	11	8	2
	スマート創成科学類	12		8	3	1
	人間社会学域	1,339	205	649	408	77
	人文学類	329	53	168	98	10
	法学類	287	36	132	102	17
	経済学類	217	25	93	78	21
	学校教育学類	89	21	44	24	
	地域創造学類	165	22	89	46	8
	国際学類	148	26	81	31	10
	学校教育学類共同教員養成課程	104	22	42	29	11
	理工学域	1,045	171	470	335	69
	数物科学類	152	27	70	42	13
	物質化学類	124	10	69	38	7
	3学類一括	152	29	64	47	12
	機械工学類	112	12	41	50	9
	フロンティア工学類	132	18	65	42	7
	電子情報通信学類	103	19	37	41	6
	地球社会基盤学類	159	32	75	45	7
	生命理工学類	109	24	48	29	8
	医薬保健学域	666	133	316	196	21
	医学類	175	46	80	42	7
	薬学類	111	21	49	37	4
	医薬科学類	20	3	11	6	
	保健学類	309	54	154	92	9
	薬学類・創薬科学類	51	9	22	19	1
	総合教育部	81	14	38	27	2
文系一括	39	3	17	18	1	
理系一括	42	11	21	9	1	

※改組前の学類は「機械工学類（機械工学類）」「電子情報通信学類（電子情報学類）」で集計しています

## 21. 調査総括

## 収入・支出

## 【平均的な1か月の収入】

	(自宅生)	(自宅外生)
家庭からの仕送りや小遣い	1.3万円	6.0万円
日本学生支援機構の奨学金	1.2万円	2.1万円
その他の奨学金	0.4万円	0.4万円
アルバイト収入	4.4万円	3.9万円
その他の収入	0.3万円	0.3万円
合計	7.6万円	12.7万円

注) 各項目の中央値で重み付け平均し、月間収入「10万円以上」は15万円として扱った。該当なしは0円として扱った。



## 収入・支出

## 【平均的な1か月の支出】

	(自宅生)	(自宅外生)
学業関連費用	1.2万円	1.4万円
課外活動等（サークル）等にかかる費用	1.0万円	1.3万円
食費	1.4万円	2.8万円
住居に関する費用	0.7万円	4.6万円
交通費	1.5万円	1.4万円
通信費	0.8万円	1.1万円
預貯金	2.3万円	2.6万円
その他の費用	2.0万円	2.2万円
合計	10.9万円	17.4万円

注) 各項目の中央値で重み付け平均し、月間収入「10万円以上」は15万円として扱った。該当なしは0円として扱った。

## 収入・支出

- 仕送りや小遣い（授業料は除く）は、  
自宅生 → 「0円」または「1円～2.5万円未満」  
自宅外生 → 「2.5万円～5万円未満」または「5万円～7.5万円未満」  
が多い
- 回答者全体の約35.5%が日本学生支援機構の奨学金を得ている
- 回答者全体の約82.5%は、親族が100%授業料を負担している

### 学生生活

- 回答者全体が大切に考えている事の上位は  
「授業」「趣味・娯楽」「友人との交流」

#### 【通学】

- 回答者全体のうち約34.0%（晴天時）、約53.3%（荒天時又は冬季）が  
「公共交通機関」で通学している
- 自宅生の82.2%が30分以上の時間をかけて通学している  
自宅外生の79.3%が30分未満で通学している

## 学生生活

## 【授業】

- 回答者全体のうち約61.2%が授業に対して「とても充実している」「概ね充実している」と回答している
- 回答者全体のうち約41.4%が授業に関連する予習・復習に対して「とても充実している」「概ね充実している」と回答している
- 回答者全体のうち約48.6%（平日）、約52.8%（土・日・祝日）が一日1時間以上を「授業の予習・復習、授業に関連する学修」に充てている

### 学生生活

#### 【課外活動】

- 全体で約59.3%の学生が「学内の課外活動（公認）」に参加している

#### 【アルバイト】

- 回答者全体のうち約72.0%が継続的にアルバイトをしている
- アルバイトをすることによって、支障に感じている事の上位は  
「授業に関連する予習・復習」 「趣味・娯楽」 「友人との交流」

## 卒業後の進路

- 文系では「民間企業」「公務員」  
理系では「大学院進学」  
医療系では「専門職」への進路希望が多い
- 文系・医療系では「石川県」又は「北陸三県」  
理系では「関東・甲信」希望が多い
- 回答者全体で、充実してほしいキャリア支援の上位は  
「免許・資格・スコア取得支援」「インターンシップ」

## 福利厚生施設

### 【福利厚生施設（食堂・売店）】

- 充実してほしい事の上位は、  
「価格」「商品の品揃え」「昼食時の混雑緩和」

### 【福利厚生施設（課外活動施設）】

- 充実してほしい事の上位は、  
「設備の劣化」「利用可能時間」「施設の快適さ」

## 学習環境・学生支援

## 【本学の共通の学修支援スペース】

- どの施設も8割前後の学生が「満足している」「やや満足している」
- 充実してほしい事の上位は  
「施設の快適さ」「設備の広さ」「利用可能時間」

## 【本学の学生支援】

- 利用した事のある学生の約92.3%が  
「とても満足している」「ほぼ満足している」「やや満足している」



### 金沢大学への満足度

- 回答者全体の約94.6%が  
「とても満足している」「ほぼ満足している」「やや満足している」